

Amundi Core FTSE 100 Swap UCITS ETF Dist

REPORTING

Communication
Publicitaire

30/04/2026

ACTIONS

Données clés (Source : Amundi)

Valeur Liquidative (VL) : **155,36 (GBP)**
 Date de VL et d'actif géré : **30/04/2026**
 Actif géré : **670,63 (millions GBP)**
 Code ISIN : **LU1650492256**
 Type de Réplication : **Synthétique**
 Indice de référence : **FTSE 100**
 Date du dernier coupon : **09/12/2025**
 Derniers Coupons par part : **5,55 (GBP)**
 Date de la première VL : **15/04/2014**
 VL de lancement : **100,00 (GBP)**

Objectif d'investissement

Le Amundi FTSE 100 UCITS ETF - Dist est un ETF conforme à la directive OPCVM qui cherche à reproduire la performance de l'indice de référence FTSE 100 Total Return Index GBP.

Les ETF Amundi sont des fonds d'investissement cotés en bourse qui procurent une exposition fidèle et bon marché à un indice de référence.

Indicateur de risque (Source : Fund Admin)



Risque le plus faible

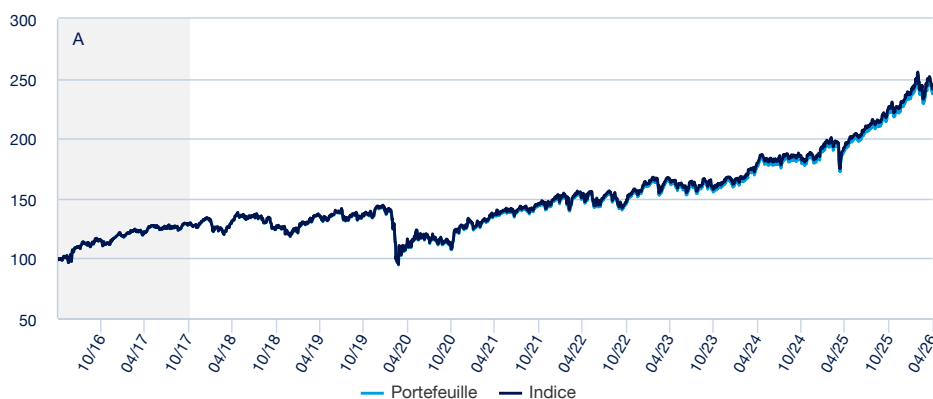
Risque le plus élevé

L'indicateur de risque part de l'hypothèse que vous gardez le produit pendant 5 ans. Le SRI représente le profil de risque tel qu'exposé dans le Document d'Information Clé (DIC). La catégorie la plus basse ne signifie pas qu'il n'y a pas de risque. L'indicateur synthétique de risque permet d'apprécier le niveau de risque de ce produit par rapport à d'autres. Il indique la probabilité que ce produit enregistre des pertes en cas de mouvements sur les marchés ou d'une impossibilité de notre part de vous payer.

« Les valeurs liquidatives techniques peuvent être calculées et publiées tout jour civil (à l'exception des samedis et des dimanches) qui ne soit ni un jour ouvré ni un jour de transaction. Ces valeurs liquidatives techniques n'ont qu'une valeur indicative et ne serviront pas de base pour l'achat, la conversion, le rachat et/ou le transfert d'actions. »

Performances (Source : Fund Admin) - Les performances passées ne préjugent pas des performances futures

Evolution de la performance (VL) * (Source : Fund Admin)



A : Until 09/11/17 the Funds performances recorded correspond to performances of LYXOR FTSE 100 UCITS ETF - D-GBP. This fund was absorbed by the Fund on the 09/11/2017

Performances glissantes * (Source : Fund Admin)

Depuis le	Depuis le	1 mois	3 mois	1 an	3 ans	5 ans	10 ans
	31/12/2025	31/03/2026	30/01/2026	30/04/2025	28/04/2023	30/04/2021	29/04/2016
Portefeuille	5,76%	2,28%	2,70%	26,23%	46,54%	77,33%	139,04%
Indice	5,79%	2,28%	2,72%	26,27%	47,11%	78,77%	143,00%
Ecart	-0,02%	-0,01%	-0,02%	-0,05%	-0,57%	-1,44%	-3,96%

Performances calendaires * (Source : Fund Admin)

	2025	2024	2023	2022	2021	2020	2019	2018	2017	2016
Portefeuille	25,80%	9,51%	7,60%	4,49%	18,20%	-11,80%	17,05%	-8,87%	11,86%	19,06%
Indice	25,82%	9,66%	7,93%	4,70%	18,44%	-11,55%	17,32%	-8,73%	11,95%	19,07%
Ecart	-0,02%	-0,15%	-0,34%	-0,21%	-0,24%	-0,25%	-0,27%	-0,14%	-0,09%	-0,01%

Les performances des ETF de distribution sont calculées en réinvestissant les dividendes dans la performance de l'ETF

* Source : Amundi. Les performances nettes ci-dessus couvrent des périodes complètes de 12 mois pour chaque année civile. **Les performances passées ne préjugent en rien des résultats actuels et futurs et ne sont pas garantes des rendements à venir.** Les gains ou pertes éventuels ne prennent pas en compte les frais, commissions et redevances éventuels supportés par l'investisseur lors de l'émission et du rachat des parts (ex : taxes, frais de courtage ou autres commissions prélevés par l'intermédiaire financier...). Si les performances sont calculées dans une devise autre que l'euro, les gains ou les pertes éventuellement générés peuvent de ce fait être impactés par les fluctuations des taux de change (à la hausse comme à la baisse). L'écart correspond à la différence de performance du portefeuille et de l'indice.

Indicateurs de risque (Source : Fund Admin)

	1 an	3 ans	Depuis le lancement *
Volatilité du portefeuille	11,82%	11,75%	14,82%
Volatilité de l'indice	11,82%	11,75%	14,81%
Tracking Error ex-post	0,01%	0,02%	0,02%
Ratio de sharpe	1,98	0,76	0,41

* La volatilité est un indicateur statistique qui mesure l'amplitude des variations d'un actif autour de sa moyenne. Exemple : des variations de +/- 1,5% par jour sur les marchés correspondent à une volatilité de 25% par an. L'indicateur Tracking Error mesure l'écart de rendement entre le fonds et l'indice

Nous avons classé ce produit dans la catégorie de risque 4 sur 7, qui est une catégorie de risque moyenne. Autrement dit, les pertes potentielles liées aux futurs résultats du produit se situent à un niveau moyen et, si la situation venait à se détériorer sur les marchés, il est possible que notre capacité à vous payer en soit affectée. Risques supplémentaires : Le risque de liquidité du marché peut accentuer la variation des performances du produit. Ce produit ne prévoyant pas de protection contre les aléas de marché, vous pourriez perdre tout ou partie de votre investissement. Outre les risques inclus dans l'indicateur de risque, d'autres risques peuvent influencer sur la performance du Compartiment. Veuillez vous reporter au prospectus de MULTI UNITS LUXEMBOURG.

ACTIONS ■

Données de l'indice (Source : Amundi)

Description de l'indice

L'indice FTSE 100 Total Return Index GBP est un indice qui suit l'évolution continue des cours des 100 principales sociétés du Royaume-Uni cotées sur le London Stock Exchange (LSE).
Les actions de l'indice sont pondérées selon leurs capitalisations boursières ajustées par le "free float" (flottant) en utilisant le système free float de FTSE. Aucune composante ne peut représenter plus de 15% de l'indice.
La méthodologie complète de construction de l'indice FTSE 100 Total Return Index GBP est disponible sur le site internet de FTSE : www.ftse.com

Caractéristiques (Source : Amundi)

Classe d'actif : **Actions**
Exposition : **Grande Bretagne (Europe)**

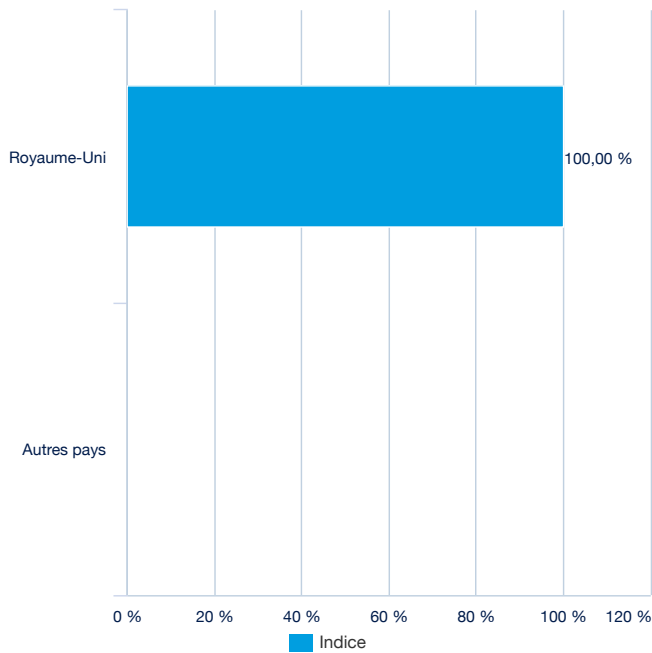
Nombre de valeurs : **100**

Principales lignes de l'indice (source : Amundi)

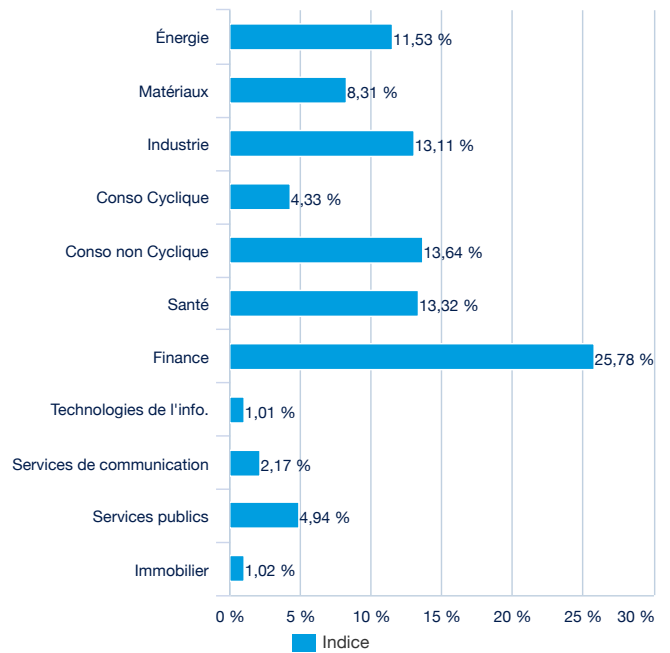
	% d'actifs (indice)
HSBC HOLDING PLC GBP	9,34%
ASTRAZENECA GBP	8,39%
SHELL PLC GBP	7,63%
ROLLS-ROYCE HOLDINGS PLC	3,81%
UNILEVER PLC (GBP)	3,69%
BP PLC	3,69%
BRITISH AMER TOBACCO	3,66%
GSK PLC	3,13%
RIO TINTO PLC (GBR)	3,05%
NATIONAL GRID PLC	2,59%
Total	49,00%

Informations fournies uniquement à titre illustratif et ne constituant pas une recommandation à l'achat ou à la vente d'un titre donné.

Répartition géographique de l'indice (source : Amundi)



Secteurs de l'indice (source : Amundi)



ACTIONS ■

Caractéristiques principales de la part (Source : Amundi)

Forme juridique	SICAV de droit Luxembourgeois
Norme européenne	OPCVM
Société de gestion	Amundi Luxembourg SA
Valorisateur	SOCIETE GENERALE LUXEMBOURG
Dépositaire	SOCIETE GENERALE LUXEMBOURG
Commissaire aux comptes	DELOITTE AUDIT
Date de création de la classe	09/11/2017
Date de la première VL	15/04/2014
Devise de référence de la classe	GBP
Classification AMF	Non applicable
Affectation des sommes distribuables	Distribution
Code ISIN	LU1650492256
Minimum de souscription marché secondaire	1 Part(s)
Périodicité de calcul de la VL	Quotidienne
Frais de gestion et autres coûts administratifs ou d'exploitation	0,14%
Durée minimum d'investissement recommandée	5 ans
Clôture fiscale	Septembre
Teneur marché principal	SOCIETE GENERALE / LANG & SCHWARZ

Données de cotation de l'ETF (source : Amundi)

Place de cotation	Devise	Ticker Bloomberg	iNAV Bloomberg	RIC Reuters	iNAV Reuters
Six Swiss Exchange	CHF	100D SW	100DCHIV	100D.S	100DCHFINAV=SOLA
Deutsche Boerse (Xetra)	EUR	D100 GF	CNAVF100	D100.F	D100EURINAV=SOLA
LSE	GBP	100D LN	100DIV	100D.L	100DINAV=SOLA

Contact

Contact ETF vente

France & Luxembourg	+33 (0)1 76 32 65 76
Allemagne & Autriche	+49 (0) 800 111 1928
Italie	+39 02 0065 2965
Suisse (Allemand)	+41 44 588 99 36
Suisse (Français)	+41 22 316 01 51
Royaume-Uni (Retail)	+44 (0) 20 7 074 9598
Royaume-Uni (Instit)	+44 (0) 800 260 5644
Pays-Bas	+31 20 794 04 79
Pays Nordiques	+46 8 5348 2271
Hong Kong	+65 64 39 93 50
Espagne	+34 914 36 72 45

Contact ETF Courtiers

BNP Paribas	+33 (0)1 40 14 60 01
Kepler Cheuvreux	+33 (0)1 53 65 35 25

Contact Amundi

Amundi ETF
90 bd Pasteur
CS 21564
75 730 Paris Cedex 15 - France
Hotline : +33 (0)1 76 32 47 74
info-etf@amundi.com

Contact ETF Capital Market

Téléphone	+33 (0)1 76 32 19 93
Bloomberg IB Chat	Capital Markets Amundi ETF Capital Markets Amundi HK ETF

ACTIONS ■

Fournisseurs d'indices

LE COMPARTIMENT N'EST EN AUCUNE FAÇON SPONSORISÉ, AVALISÉ, VENDU OU PROMU PAR FTSE INTERNATIONAL LIMITED (« FTSE »), PAR THE LONDON STOCK EXCHANGE PLC (LA « BOURSE ») NI PAR THE FINANCIAL TIMES LIMITED (« FT ») (CONJOINTEMENT LES « CONCÉDANTS DE LICENCE ») ET AUCUN DES CONCÉDANTS DE LICENCE NE FAIT DE DÉCLARATION ET N'ÉMET DE GARANTIE, EXPRESSE OU IMPLICITE, QUANT AUX RÉSULTATS OBTENUS PAR L'UTILISATION DE L'INDICE ET/OU LE NIVEAU DUDIT INDICE À UN MOMENT DONNÉ D'UN JOUR DONNÉ, OU AUTREMENT. L'INDICE EST COMPOSÉ ET CALCULÉ PAR FTSE. AUCUN DES CONCÉDANTS DE LICENCE NE PEUT ÊTRE TENU POUR RESPONSABLE (À TITRE DE NÉGLIGENCE OU À TOUT AUTRE TITRE) VIS À VIS DE TOUTE PERSONNE RELATIVEMENT À TOUTE ERREUR TOUCHANT L'INDICE, NI ÊTRE TENU DE SIGNALER À QUICONQUE UNE TELLE ERREUR. « FTSE® », « FT-SE® », « FOOTsie® », « FTSE4GOOD® » ET « TECHMARK® » SONT DES MARQUES DÉPOSÉES DE LA BOURSE ET DE FT, ET SONT UTILISÉES SOUS LICENCE PAR FTSE. « ALL-WORLD® », « ALL-SHARE® » ET « ALL-SMALL® » SONT DES MARQUES COMMERCIALES DE FTSE.

Avertissement

Le présent document est un document à caractère promotionnel et non de nature réglementaire.

Il appartient à chaque investisseur de s'assurer qu'il est autorisé à souscrire ou à investir dans ce produit.

Avant tout investissement dans ce produit, les investisseurs sont invités à se rapprocher de leurs conseils financiers, fiscaux, comptables et juridiques.

Amundi Core FTSE 100 Swap est une SICAV de droit luxembourgeois inscrite sur la liste officielle des organismes de placement collectifs soumis à la surveillance de la Commission de Surveillance du Secteur Financier (CSSF) au titre de la Partie I de la loi du 17 décembre 2010, conformément aux dispositions de la Directive UCITS (2009/65/EC).

Le produit est un compartiment de Amundi Core FTSE 100 Swap qui a obtenu l'agrément de la CSSF et a fait l'objet d'une notification auprès de l'Autorité des Marchés Financiers en vu de sa commercialisation sur le territoire français.

[Amundi Asset Management \(« Amundi AM »\) recommande aux investisseurs de lire attentivement la rubrique « Profil de risque » du prospectus et la rubrique « Profil de risque et de rendement » du Document d'information clé pour l'investisseur du produit \(DIC\).](#)

Le DICl en langue française, ainsi que le prospectus en langue anglaise, peuvent être obtenus gratuitement sur info@amundiETF.com

L'attention de l'investisseur est attirée sur le fait que le prospectus n'est disponible qu'en version anglaise.

Le produit fait l'objet de contrats d'animation qui visent à assurer la liquidité du produit sur Euronext Paris, dans des conditions normales de marché et de fonctionnement informatique. Les parts ou actions de l'OPCVM coté (« UCITS ETF ») acquises sur le marché secondaire ne peuvent généralement pas être directement revendues à l'OPCVM coté. Les investisseurs doivent acheter et vendre les parts/actions sur un marché secondaire avec l'assistance d'un intermédiaire (par exemple un courtier) et peuvent ainsi supporter des frais. En outre, il est possible que les investisseurs paient davantage que la valeur nette d'inventaire actuelle lorsqu'ils achètent des parts /actions et reçoivent moins que la valeur nette d'inventaire actuelle à la revente. La composition actualisée du portefeuille d'investissement du produit est mentionnée sur le site www.amundiETF.com.

En outre la valeur liquidative indicative figure sur les pages Reuters et Bloomberg du produit et peut également être mentionnée sur les sites internet des places de cotation du produit. Il n'y a aucune garantie que l'objectif du fonds soit atteint. Le fonds peut ne pas toujours être en mesure de répliquer parfaitement la performance de l'indice. Le produit présente un risque de perte en capital. La valeur de remboursement du produit peut être inférieure au montant de l'investissement initial. Dans le pire des scénarii, les investisseurs peuvent perdre jusqu'à la totalité de leur investissement. L'indice mentionné dans le présent document (l'« Indice ») n'est ni parrainé, ni approuvé, ni vendu par Amundi Asset Management (« Amundi AM »). Amundi AM n'assumera aucune responsabilité à ce titre. L'exactitude, l'exhaustivité ou la pertinence de l'information provenant de sources externes n'est pas garantie, bien qu'elle ait été obtenue auprès de sources raisonnablement jugées fiables. Sous réserve des lois applicables, Amundi AM n'assume aucune responsabilité à cet égard.

Les éléments du présent document relatifs aux données de marchés sont fournis sur la base de données constatées à un moment précis et qui sont susceptibles de varier.

LE PRESENT DOCUMENT NE CONSTITUE PAS UNE OFFRE DE VENTE DE TITRES AUX ETATS-UNIS D'AMERIQUE. LE PRODUIT QUI Y EST DECRIT NE SERA PAS ENREGISTRE EN VERTU DU U.S. SECURITIES ACT DE 1933, TEL QUE MODIFIE (LE « U.S. SECURITIES ACT ») ET NE PEUT ETRE NI OFFERT, NI CEDE AUX ETATS-UNIS D'AMERIQUE, SANS AVOIR ETEPREALABLEMENT ENREGISTRE OU EXEMPTÉ D'ENREGISTREMENT EN VERTU DU U.S. SECURITIES ACT.

Ce document est destiné à être remis exclusivement aux investisseurs institutionnels, professionnels, qualifiés ou sophistiqués et aux distributeurs. Ne doit pas être remis au grand public, à la clientèle privée et aux particuliers au sens de toute juridiction, ni aux « US Persons ». Les investisseurs visés sont, en ce qui concerne l'Union Européenne, les investisseurs « Professionnels » au sens de la Directive 2004/39/CE du 21 avril 2004 « MIF » ou, le cas échéant au sens de chaque réglementation locale et, dans la mesure où l'offre en Suisse est concernée, les « investisseurs qualifiés » au sens des dispositions de la Loi fédérale sur les placements collectifs (LPCC), de l'Ordonnance sur les placements collectifs du 22 Novembre 2006 (OPCC) et de la Circulaire FINMA 08/8 au sens de la législation sur les placements collectifs du 20 Novembre 2008. Ce document ne doit en aucun cas être remis dans l'Union Européenne à des investisseurs non « Professionnels » au sens de la MIF ou au sens de chaque réglementation locale, ou en Suisse à des investisseurs qui ne répondent pas à la définition d'« investisseurs qualifiés » au sens de la législation et de la réglementation applicable.