

Amundi MSCI Japan ESG Broad Transition UCITS ETF Hedged EUR Acc

REPORTING

Communication Publicitaire

30/04/2026

ACTIONS ■

Données clés (Source : Amundi)

Valeur Liquidative (VL) : **103,80 (EUR)**
 Date de VL et d'actif géré : **30/04/2026**
 Actif géré : **1 425,75 (millions EUR)**
 Code ISIN : **LU2490201840**
 Type de Réplication : **Physique**
 Indice de référence :
100% MSCI JAPAN ESG BROAD CTB SELECT INDEX

Objectif d'investissement

L'objectif de ce Compartiment est de répliquer la performance de l'Indice MSCI Japan ESG Broad CTB Select et de minimiser l'écart de suivi entre la valeur nette des actifs du Compartiment et la performance de l'Indice. Le Compartiment vise à atteindre un niveau d'écart de suivi du Compartiment et de son indice qui ne dépassera normalement pas 1 %.

Indicateur de risque (Source : Fund Admin)



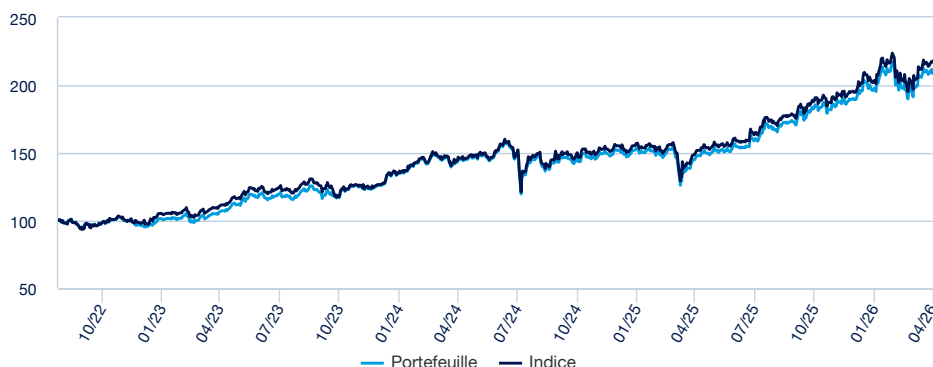
Risque le plus faible

Risque le plus élevé

L'indicateur de risque part de l'hypothèse que vous gardez le produit pendant 5 ans. Le SRI représente le profil de risque tel qu'exposé dans le Document d'Information Clé (DIC). La catégorie la plus basse ne signifie pas qu'il n'y a pas de risque. L'indicateur synthétique de risque permet d'apprécier le niveau de risque de ce produit par rapport à d'autres. Il indique la probabilité que ce produit enregistre des pertes en cas de mouvements sur les marchés ou d'une impossibilité de notre part de vous payer.

Performances (Source : Fund Admin) - Les performances passées ne préjugent pas des performances futures

Evolution de la performance (VL) * (Source : Fund Admin)



Indicateurs de risque (Source : Fund Admin)

	1 an	3 ans	Depuis le lancement *
Volatilité du portefeuille	14,89%	17,41%	16,87%
Volatilité de l'indice	14,93%	17,34%	16,86%
Tracking Error ex-post	0,29%	0,53%	0,61%
Ratio de sharpe	2,86	1,27	1,13

* La volatilité est un indicateur statistique qui mesure l'amplitude des variations d'un actif autour de sa moyenne. Exemple : des variations de +/- 1,5% par jour sur les marchés correspondent à une volatilité de 25% par an. L'indicateur Tracking Error mesure l'écart de rendement entre le fonds et l'indice

Performances glissantes * (Source : Fund Admin)

Depuis le	Depuis le 31/12/2025	1 mois 31/03/2026	3 mois 30/01/2026	1 an 30/04/2025	3 ans 28/04/2023	5 ans -	Depuis le 24/08/2022
Portefeuille	10,20%	9,03%	5,52%	42,88%	96,52%	-	108,58%
Indice	11,92%	10,70%	7,10%	45,44%	104,49%	-	117,92%
Ecart	-1,72%	-1,67%	-1,58%	-2,57%	-7,98%	-	-9,34%

Performances calendaires * (Source : Fund Admin)

	2025	2024	2023	2022	2021
Portefeuille	24,64%	20,58%	31,04%	-	-
Indice	25,46%	22,58%	31,33%	-	-
Ecart	-0,81%	-2,00%	-0,30%	-	-

* Source : Amundi. Les performances nettes ci-dessus couvrent des périodes complètes de 12 mois pour chaque année civile. Les performances passées ne préjugent en rien des résultats actuels et futurs et ne sont pas garantes des rendements à venir. Les gains ou pertes éventuels ne prennent pas en compte les frais, commissions et redevances éventuels supportés par l'investisseur lors de l'émission et du rachat des parts (ex : taxes, frais de courtage ou autres commissions prélevés par l'intermédiaire financier...). Si les performances sont calculées dans une devise autre que l'euro, les gains ou les pertes éventuellement générés peuvent de ce fait être impactés par les fluctuations des taux de change (à la hausse comme à la baisse). L'écart correspond à la différence de performance du portefeuille et de l'indice.

ACTIONS ■

Données de l'indice (Source : Amundi)

Description de l'indice

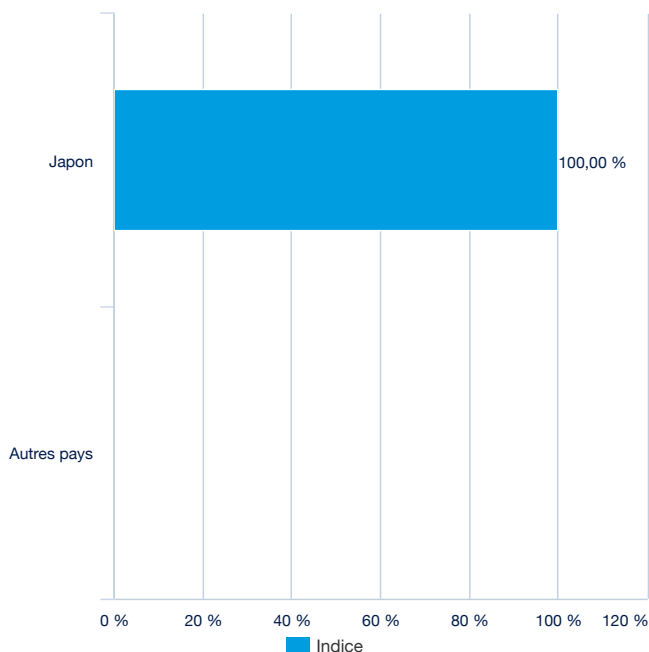
L'Indice MSCI Japan ESG Broad CTB Select est un indice d'actions basé sur l'Indice MSCI Japan représentatif des titres de grande et moyenne capitalisations du marché japonais (l'« Indice parent »). L'indice exclut les entreprises dont les produits ont des impacts sociaux ou environnementaux négatifs, tout en surpondérant les entreprises ayant un score ESG élevé. En outre, l'Indice vise à représenter la performance d'une stratégie qui répondra les titres en fonction des opportunités et des risques associés à la transition climatique, afin de répondre aux exigences minimales réglementaires de l'Indice de référence de transition climatique de l'UE (UE CTB).

Caractéristiques (Source : Amundi)

Classe d'actif : **Actions**
Exposition : **Japon**

Nombre de valeurs : **148**

Répartition géographique de l'indice (source : Amundi)

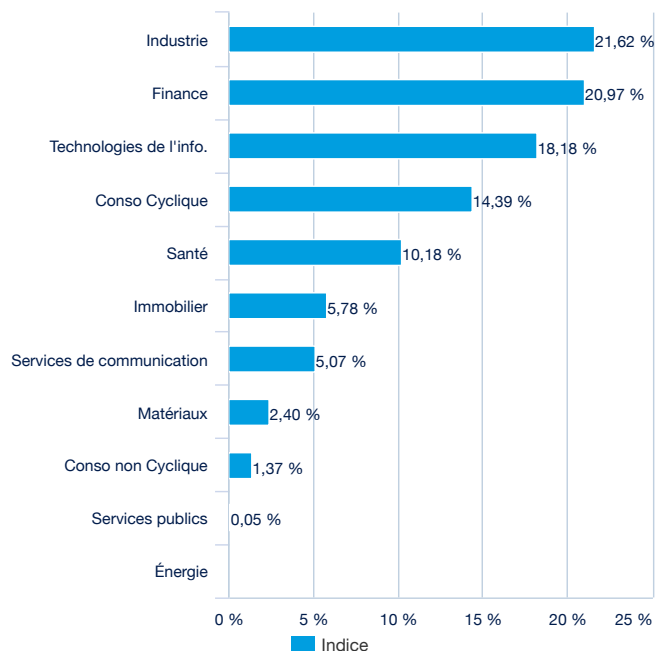


Principales lignes de l'indice (source : Amundi)

Titre	% d'actifs (indice)
MITSUBISHI UFJ FIN	4,07%
TOYOTA MOTOR CORP	3,70%
KEYENCE CORP	3,56%
SONY GROUP CORP (JT)	3,35%
ADVANTEST	3,34%
SUMITOMO MITSUI FINAN	3,29%
MIZUHO FINANCIAL GROUP INC	2,81%
TOKYO ELECTRON LTD	2,69%
FAST RETAILING	2,65%
SOFTBANK GROUP CORP	2,64%

Total **32,10%**
Informations fournies uniquement à titre illustratif et ne constituant pas une recommandation à l'achat ou à la vente d'un titre donné.

Secteurs de l'indice (source : Amundi)



ACTIONS ■

Caractéristiques principales de la part (Source : Amundi)

Forme juridique	SICAV de droit Luxembourgeois
Norme européenne	OPCVM
Société de gestion	Amundi Luxembourg SA
Valorisateur	CACEIS Bank, Luxembourg Branch
Dépositaire	CACEIS Bank, Luxembourg Branch
Commissaire aux comptes	DELOITTE AUDIT
Date de création de la classe	20/01/2023
Date de la première VL	24/08/2022
Devise de référence de la classe	EUR
Classification AMF	Non applicable
Affectation des sommes distribuables	Capitalisation
Code ISIN	LU2490201840
Minimum de souscription marché secondaire	1 Part(s)
Périodicité de calcul de la VL	Quotidienne
Frais de gestion et autres coûts administratifs ou d'exploitation	0,20%
Durée minimum d'investissement recommandée	5 ans
Clôture fiscale	Septembre
Teneur marché principal	BNP Paribas

Données de cotation de l'ETF (source : Amundi)

Place de cotation	Devise	Ticker Bloomberg	iNAV Bloomberg	RIC Reuters	iNAV Reuters
Deutsche Boerse (Xetra)	EUR	AHYZ GY	IAHYZ	AHYZ.DE	IAHYZ=BNPP

Contact

Contact ETF vente

France & Luxembourg	+33 (0)1 76 32 65 76
Allemagne & Autriche	+49 (0) 800 111 1928
Italie	+39 02 0065 2965
Suisse (Allemand)	+41 44 588 99 36
Suisse (Français)	+41 22 316 01 51
Royaume-Uni (Retail)	+44 (0) 20 7 074 9598
Royaume-Uni (Instit)	+44 (0) 800 260 5644
Pays-Bas	+31 20 794 04 79
Pays Nordiques	+46 8 5348 2271
Hong Kong	+65 64 39 93 50
Espagne	+34 914 36 72 45

Contact ETF Capital Market

Téléphone	+33 (0)1 76 32 19 93
Bloomberg IB Chat	Capital Markets Amundi ETF Capital Markets Amundi HK ETF

Contact ETF Courtiers

BNP Paribas	+33 (0)1 40 14 60 01
Kepler Cheuvreux	+33 (0)1 53 65 35 25

Contact Amundi

Amundi ETF
90 bd Pasteur
CS 21564
75 730 Paris Cedex 15 - France
Hotline : +33 (0)1 76 32 47 74
info-etf@amundi.com

ACTIONS ■

Fournisseurs d'indices

LE COMPARTIMENT N'EST PAS SPONSORISÉ, AVALISÉ, VENDU OU PROMU PAR MSCI INC. (« MSCI »), NI PAR L'UNE DE SES SOCIÉTÉS AFFILIÉES, L'UN DE SES FOURNISSEURS D'INFORMATIONS OU AUCUN TIERS CONCERNÉ PAR LA COMPOSITION OU LA CRÉATION D'UN INDICE MSCI (COLLECTIVEMENT, LES « PARTIES MSCI »). LES INDICES MSCI SONT LA PROPRIÉTÉ EXCLUSIVE DE MSCI ET SONT DES MARQUES DE SERVICE DE MSCI OU DE SES AFFILIÉS. LES INDICES MSCI ONT FAIT L'OBJET D'UNE LICENCE ACCORDÉE, POUR CERTAINS BESOINS, À AMUNDI. AUCUNE DES PARTIES MSCI NE FAIT DE DÉCLARATION, NI NE DONNE DE GARANTIE, EXPRESSE OU IMPLICITE, À L'ÉMETTEUR OU AUX PORTEURS DE PARTS DE CE COMPARTIMENT, OU À TOUTE AUTRE PERSONNE OU ENTITÉ, CONCERNANT LA PERTINENCE D'INVESTIR DANS LES COMPARTIMENTS EN GÉNÉRAL OU DANS CE COMPARTIMENT EN PARTICULIER, OU LA CAPACITÉ DE TOUT INDICE MSCI À RÉPLIQUER LA PERFORMANCE DU MARCHÉ BOURSIER CORRESPONDANT. MSCI OU SES SOCIÉTÉS AFFILIÉES SONT LES CONCÉDANTS DE LA LICENCE DE CERTAINES MARQUES DÉPOSÉES, MARQUES DE SERVICE ET NOMS COMMERCIAUX, AINSI QUE DES INDICES MSCI DÉTERMINÉS, COMPOSÉS ET CALCULÉS PAR MSCI, INDÉPENDAMMENT D'AMUNDI, DE CE COMPARTIMENT, DES PORTEURS DE PARTS DE CE COMPARTIMENT, OU DE TOUTE AUTRE PERSONNE OU ENTITÉ. AUCUNE DES PARTIES MSCI N'EST TENUE DE PRENDRE EN COMPTE LES BESOINS D'AMUNDI, DES PORTEURS DE PARTS DE CE COMPARTIMENT OU DE TOUTE AUTRE PERSONNE OU ENTITÉ DANS LE CADRE DE LA DÉFINITION, DE LA COMPOSITION OU DU CALCUL DES INDICES MSCI. AUCUNE DES PARTIES MSCI N'EST RESPONSABLE DE LA DÉTERMINATION DE LA DATE DE LANCEMENT, DU PRIX OU DE LA QUANTITÉ DES ACTIONS DU COMPARTIMENT, NI DE LA DÉTERMINATION OU DU CALCUL DE LA FORMULE/DÉS CRITÈRES SELON LESQUELS, LE COMPARTIMENT EST REMBOURSABLE, TOUTES OPÉRATIONS AUXQUELLES AUCUNE DES PARTIES MSCI N'A PRIS PART. PAR AILLEURS, AUCUNE DES PARTIES MSCI N'A D'OBLIGATION OU DE RESPONSABILITÉ À L'ÉGARD DE L'ÉMETTEUR, DES PORTEURS DE PARTS DE CE COMPARTIMENT OU DE TOUTE AUTRE PERSONNE OU ENTITÉ RELATIVEMENT À L'ADMINISTRATION, À LA COMMERCIALISATION ET À L'OFFRE DE CE COMPARTIMENT. BIEN QUE MSCI OBTIENNE DES INFORMATIONS À INCLURE OU À UTILISER DANS LE CALCUL DES INDICES MSCI PROVENANT DE SOURCES QUE MSCI CONSIDÈRE FIABLES, AUCUNE DES PARTIES MSCI NE GARANTIT L'ORIGINALITÉ, LA PRÉCISION ET/OU L'EXHAUSTIVITÉ DE TOUT INDICE MSCI OU DE TOUTE INFORMATION Y FIGURANT. AUCUNE DES PARTIES MSCI NE GARANTIT, EXPRESSÉMENT OU IMPLICITEMENT, LES RÉSULTATS DEVANT ÊTRE OBTENUS PAR L'ÉMETTEUR DU COMPARTIMENT, LES PORTEURS DE PARTS DE CE DERNIER OU TOUTE AUTRE PERSONNE OU ENTITÉ, ET PROVENANT DE L'UTILISATION DE TOUT INDICE MSCI OU DE TOUTE INFORMATION Y FIGURANT. AUCUNE DES PARTIES MSCI NE PEUT ÊTRE TENUE RESPONSABLE DE TOUTE ERREUR, OMISSION OU INTERRUPTION RELATIVES AUX INDICES MSCI OU À TOUTE DONNÉE Y FIGURANT. EN OUTRE, AUCUNE DES PARTIES MSCI NE DONNE DE GARANTIE EXPRESSE OU IMPLICITE DE QUELQUE SORTE QUE CE SOIT, ET LES PARTIES MSCI NE DONNENT AUCUNE GARANTIE DE QUALITÉ MARCHANDE ET D'ADÉQUATION À UN USAGE PARTICULIER EN CE QUI CONCERNE LES INDICES MSCI ET TOUTE DONNÉE Y FIGURANT. SANS PRÉJUDICE DE CE QUI PRÉCÈDE, AUCUNE DES PARTIES MSCI NE POURRA ÊTRE TENUE RESPONSABLE DE TOUTS DOMMAGES DIRECTS, INDIRECTS, SPÉCIAUX, PUNITIFS, CONSÉCUTIFS OU AUTRES (Y COMPRIS TOUTE PERTE DE BÉNÉFICES), QUAND BIEN MÊME ELLE AURAIT ÉTÉ AVISÉE DE L'ÉVENTUALITÉ DE TELS DOMMAGES.

Avertissement

Ce document est fourni à titre d'information seulement et il ne constitue en aucun cas une recommandation, une sollicitation ou une offre, un conseil ou une invitation d'achat ou de vente des parts ou actions des FCP, FCPE, SICAV, compartiment de SICAV, SPPICAV présentés dans ce document (« les OPC ») et ne doit en aucun cas être interprété comme tel. Ce document ne constitue pas la base d'un contrat ou d'un engagement de quelque nature que ce soit. Toutes les informations contenues dans ce document peuvent être modifiées sans préavis. La société de gestion n'accepte aucune responsabilité, directe ou indirecte, qui pourrait résulter de l'utilisation de toutes informations contenues dans ce document. La société de gestion ne peut en aucun cas être tenue responsable pour toute décision prise sur la base de ces informations. Les informations contenues dans ce document vous sont communiquées sur une base confidentielle et ne doivent être ni copiées, ni reproduites, ni modifiées, ni traduites, ni distribuées sans l'accord écrit préalable de la société de gestion, à aucune personne tierce ou dans aucun pays où cette distribution ou cette utilisation serait contraire aux dispositions légales et réglementaires ou imposerait à la société de gestion ou à ses fonds de se conformer aux obligations d'enregistrement auprès des autorités de tutelle de ces pays. Tous les OPC ne sont pas systématiquement enregistrés dans le pays de juridiction de tous les investisseurs. Investir implique des risques : les performances passées des OPC présentées dans ce document ainsi que les simulations réalisées sur la base de ces dernières, ne sont pas un indicateur fiable des performances futures. Elles ne préjugent pas des performances futures de ces derniers. Les valeurs des parts ou actions des OPC sont soumises aux fluctuations du marché, les investissements réalisés peuvent donc varier tant à la baisse qu'à la hausse. Par conséquent, les souscripteurs des OPC peuvent perdre tout ou partie de leur capital initialement investi. Il appartient à toute personne intéressée par les OPC, préalablement à toute souscription, de s'assurer de la compatibilité de cette souscription avec les lois dont elle relève ainsi que des conséquences fiscales d'un tel investissement et de prendre connaissance des documents réglementaires en vigueur de chaque OPC. Les prospectus complets des OPC de droit français visés par l'Autorité des Marchés Financiers (AMF) sont disponibles gratuitement sur simple demande au siège social de la société de gestion. Concernant les mandats de gestion, ce document fait partie du relevé des activités de gestion de votre portefeuille et doit être lu conjointement avec tout autre relevé périodique ou avis de confirmation relatif aux opérations de votre portefeuille, fourni par votre teneur de compte. La source des données du présent document est la société de gestion sauf mention contraire. La date des données du présent document est celle indiquée en tête du document sauf mention contraire.