

Amundi DJ Switzerland Titans 30 UCITS ETF Dist

REPORTING

Communication
Publicitaire

30/04/2026

ACTIONS ■

Données clés (Source : Amundi)

Valeur Liquidative (VL) : **172,21 (CHF)**
 Date de VL et d'actif géré : **30/04/2026**
 Actif géré : **185,01 (millions CHF)**
 Code ISIN : **LU2611732632**
 Type de Réplication : **Physique**
 Indice de référence :
100% DOW JONES TITANS SWITZERLAND 30

Objectif d'investissement

L'objectif de ce Compartiment est de répliquer la performance de l'Indice Dow Jones Switzerland Titans 30 (l'« Indice ») et de minimiser l'écart de suivi entre la valeur d'actif nette du Compartiment et la performance de l'Indice.
 Le Compartiment vise à atteindre un niveau d'écart de suivi du Compartiment et de son indice qui ne dépassera normalement pas 1 %.

Indicateur de risque (Source : Fund Admin)



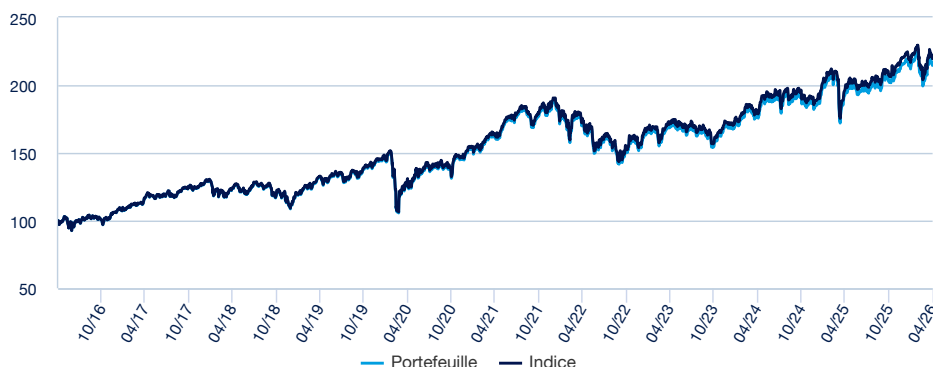
Risque le plus faible

Risque le plus élevé

L'indicateur de risque part de l'hypothèse que vous gardez le produit pendant 5 ans.
 Le SRI représente le profil de risque tel qu'exposé dans le Document d'Information Clé (DIC). La catégorie la plus basse ne signifie pas qu'il n'y a pas de risque.
 L'indicateur synthétique de risque permet d'apprécier le niveau de risque de ce produit par rapport à d'autres. Il indique la probabilité que ce produit enregistre des pertes en cas de mouvements sur les marchés ou d'une impossibilité de notre part de vous payer.

Performances (Source : Fund Admin) - Les performances passées ne préjugent pas des performances futures

Evolution de la performance (VL) * (Source : Fund Admin)



Indicateurs de risque (Source : Fund Admin)

	1 an	3 ans	Depuis le lancement *
Volatilité du portefeuille	13,37%	13,98%	16,08%
Volatilité de l'indice	13,38%	13,98%	16,10%
Tracking Error ex-post	0,15%	0,10%	0,63%
Ratio de sharpe	0,97	0,58	0,46

* La volatilité est un indicateur statistique qui mesure l'amplitude des variations d'un actif autour de sa moyenne. Exemple : des variations de +/- 1,5% par jour sur les marchés correspondent à une volatilité de 25% par an. L'indicateur Tracking Error mesure l'écart de rendement entre le fonds et l'indice

Performances glissantes * (Source : Fund Admin)

Depuis le	Depuis le 31/12/2025	1 mois 31/03/2026	3 mois 30/01/2026	1 an 30/04/2025	3 ans 28/04/2023	5 ans 30/04/2021	Depuis le 01/12/2008
Portefeuille	0,31%	4,83%	1,19%	11,75%	27,77%	34,69%	261,01%
Indice	0,38%	4,87%	1,24%	12,17%	28,79%	36,47%	226,36%
Ecart	-0,07%	-0,03%	-0,05%	-0,42%	-1,01%	-1,78%	34,65%

Performances calendaires * (Source : Fund Admin)

	2025	2024	2023	2022	2021
Portefeuille	16,62%	9,38%	10,24%	-17,99%	-
Indice	16,99%	9,65%	10,49%	-17,76%	-
Ecart	-0,36%	-0,28%	-0,25%	-0,22%	-

* Source : Amundi. Les performances nettes ci-dessus couvrent des périodes complètes de 12 mois pour chaque année civile. Les performances passées ne préjugent en rien des résultats actuels et futurs et ne sont pas garantes des rendements à venir. Les gains ou pertes éventuels ne prennent pas en compte les frais, commissions et redevances éventuels supportés par l'investisseur lors de l'émission et du rachat des parts (ex : taxes, frais de courtage ou autres commissions prélevés par l'intermédiaire financier...). Si les performances sont calculées dans une devise autre que l'euro, les gains ou les pertes éventuellement générés peuvent de ce fait être impactés par les fluctuations des taux de change (à la hausse comme à la baisse). L'écart correspond à la différence de performance du portefeuille et de l'indice.

ACTIONS ■

Rencontrez l'équipe



Lionel Brafman

Responsable Gestion Indicielle & Multistratégie



Jerome Gueguen

Gérant de portefeuille



Vincent Masson

Gérant suppléant

Données de l'indice (Source : Amundi)

Description de l'indice

L'Indice est composé des actions des 30 sociétés les plus performantes en Suisse. Les actions sont sélectionnées en fonction des classements par capitalisation boursière ajustée du flottant et du volume de négociation moyen. L'Indice est pondéré conformément aux principes de capitalisation boursière flottante, avec une limite de pondération maximale de 10 % pour chaque action.

Caractéristiques (Source : Amundi)

Classe d'actif : **Actions**

Exposition : **Suisse**

Devise de référence de l'indice : **CHF**

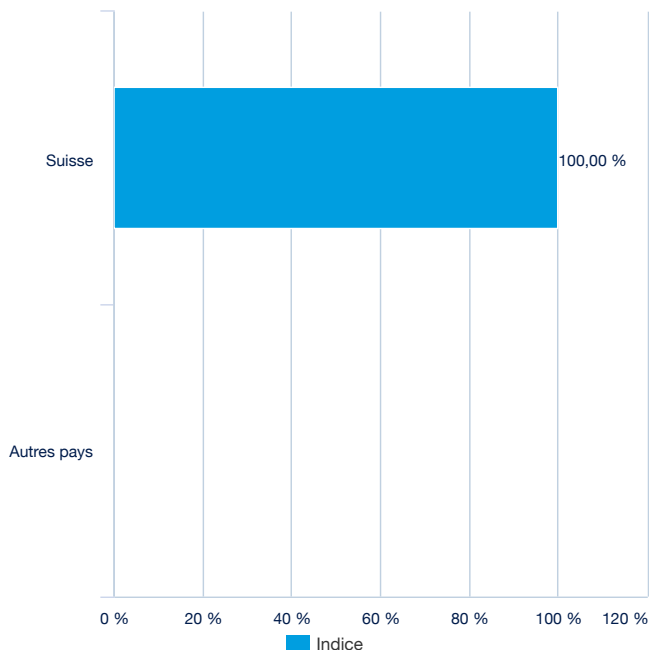
Nombre de valeurs : **34**

Principales lignes de l'indice (source : Amundi)

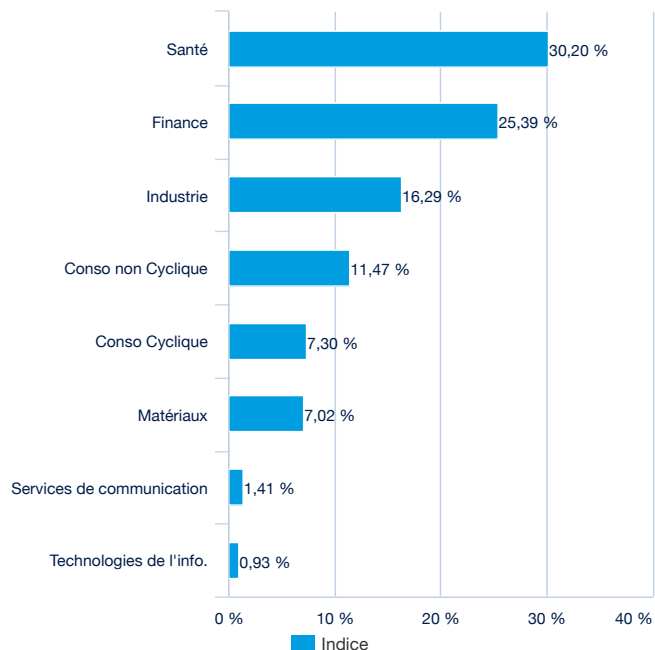
	% d'actifs (indice)
ABB LTD-REG	10,13%
NESTLE SA-REG	9,75%
NOVARTIS AG-REG	9,14%
ROCHE HLDG AG-GENUSS CHF	9,02%
UBS GROUP AG	8,91%
ZURICH INSURANCE GROUP AG	7,04%
CIE FINANCIERE RICHEMO-A REG	6,69%
SWISS RE AG	3,17%
HOLCIM LTD	3,12%
LONZA GROUP AG-REG	2,84%
Total	69,81%

Informations fournies uniquement à titre illustratif et ne constituant pas une recommandation à l'achat ou à la vente d'un titre donné.

Répartition géographique de l'indice (source : Amundi)



Secteurs de l'indice (source : Amundi)



ACTIONS ■

Caractéristiques principales de la part (Source : Amundi)

Forme juridique	SICAV de droit Luxembourgeois
Norme européenne	OPCVM
Société de gestion	Amundi Luxembourg SA
Valorisateur	CACEIS BANK LUXEMBOURG
Dépositaire	CACEIS Bank, Luxembourg Branch
Commissaire aux comptes	DELOITTE AUDIT
Date de création de la classe	07/12/2023
Date de la première VL	01/12/2008
Devise de référence de la classe	CHF
Classification AMF	-
Affectation des sommes distribuables	Distribution
Code ISIN	LU2611732632
Minimum de souscription marché secondaire	1 Part(s)
Périodicité de calcul de la VL	Quotidienne
Frais de gestion et autres coûts administratifs ou d'exploitation	0,26%
Durée minimum d'investissement recommandée	5 ans
Clôture fiscale	Septembre
Teneur marché principal	BNP Paribas

Données de cotation de l'ETF (source : Amundi)

Place de cotation	Devise	Ticker Bloomberg	iNAV Bloomberg	RIC Reuters	iNAV Reuters
Deutsche Boerse (Xetra)	EUR	C030 GY	C030EUIV	C030.DE	C030EURINAV=SOLA

Contact

Contact ETF vente

France & Luxembourg	+33 (0)1 76 32 65 76
Allemagne & Autriche	+49 (0) 800 111 1928
Italie	+39 02 0065 2965
Suisse (Allemand)	+41 44 588 99 36
Suisse (Français)	+41 22 316 01 51
Royaume-Uni (Retail)	+44 (0) 20 7 074 9598
Royaume-Uni (Instit)	+44 (0) 800 260 5644
Pays-Bas	+31 20 794 04 79
Pays Nordiques	+46 8 5348 2271
Hong Kong	+65 64 39 93 50
Espagne	+34 914 36 72 45

Contact ETF Capital Market

Téléphone	+33 (0)1 76 32 19 93
Bloomberg IB Chat	Capital Markets Amundi ETF Capital Markets Amundi HK ETF

Contact ETF Courtiers

BNP Paribas	+33 (0)1 40 14 60 01
Kepler Cheuvreux	+33 (0)1 53 65 35 25

Contact Amundi

Amundi ETF
90 bd Pasteur
CS 21564
75 730 Paris Cedex 15 - France
Hotline : +33 (0)1 76 32 47 74
info-ETF@amundi.com

ACTIONS ■

Fournisseurs d'indices

Amundi Dow Jones Industrial Average UCITS ETF ne bénéficie pas de quelque manière que ce soit du parrainage, du soutien, de la promotion et n'est pas vendu par Dow Jones. Dow Jones n'octroie aucune garantie et ne prend aucun engagement, que ce soit expressément ou implicitement, soit quant aux résultats à obtenir par l'utilisation de l'indice (ci-après "l'Indice") et/ou le niveau auquel se situe ledit Indice à un moment et à un jour donné ou de tout autre type. L'Indice est calculé par ou au nom de Dow Jones. Dow Jones ne répondra pas (que ce soit du fait d'une négligence ou sur un quelconque autre fondement) de toute erreur affectant l'Indice à l'égard de quiconque et il n'aura pas l'obligation d'informer quiconque d'une éventuelle erreur l'affectant.

Avertissement

Ce document est fourni à titre d'information seulement et il ne constitue en aucun cas une recommandation, une sollicitation ou une offre, un conseil ou une invitation d'achat ou de vente des parts ou actions des FCP, FCPE, SICAV, compartiment de SICAV, SPPICAV présentés dans ce document (« les OPC ») et ne doit en aucun cas être interprété comme tel. Ce document ne constitue pas la base d'un contrat ou d'un engagement de quelque nature que ce soit. Toutes les informations contenues dans ce document peuvent être modifiées sans préavis. La société de gestion n'accepte aucune responsabilité, directe ou indirecte, qui pourrait résulter de l'utilisation de toutes informations contenues dans ce document. La société de gestion ne peut en aucun cas être tenue responsable pour toute décision prise sur la base de ces informations. Les informations contenues dans ce document vous sont communiquées sur une base confidentielle et ne doivent être ni copiées, ni reproduites, ni modifiées, ni traduites, ni distribuées sans l'accord écrit préalable de la société de gestion, à aucune personne tierce ou dans aucun pays où cette distribution ou cette utilisation serait contraire aux dispositions légales et réglementaires ou imposerait à la société de gestion ou à ses fonds de se conformer aux obligations d'enregistrement auprès des autorités de tutelle de ces pays. Tous les OPC ne sont pas systématiquement enregistrés dans le pays de juridiction de tous les investisseurs. Investir implique des risques : les performances passées des OPC présentées dans ce document ainsi que les simulations réalisées sur la base de ces dernières, ne sont pas un indicateur fiable des performances futures. Elles ne préjugent pas des performances futures de ces derniers. Les valeurs des parts ou actions des OPC sont soumises aux fluctuations du marché, les investissements réalisés peuvent donc varier tant à la baisse qu'à la hausse. Par conséquent, les souscripteurs des OPC peuvent perdre tout ou partie de leur capital initialement investi. Il appartient à toute personne intéressée par les OPC, préalablement à toute souscription, de s'assurer de la compatibilité de cette souscription avec les lois dont elle relève ainsi que des conséquences fiscales d'un tel investissement et de prendre connaissance des documents réglementaires en vigueur de chaque OPC. Les prospectus complets des OPC de droit français visés par l'Autorité des Marchés Financiers (AMF) sont disponibles gratuitement sur simple demande au siège social de la société de gestion. Concernant les mandats de gestion, ce document fait partie du relevé des activités de gestion de votre portefeuille et doit être lu conjointement avec tout autre relevé périodique ou avis de confirmation relatif aux opérations de votre portefeuille, fourni par votre teneur de compte. La source des données du présent document est la société de gestion sauf mention contraire. La date des données du présent document est celle indiquée en tête du document sauf mention contraire.