

# Amundi CAC 40 UCITS ETF Acc

REPORTING

Communication  
Publicitaire

30/04/2026

ACTIONS ■

## Données clés (Source : Amundi)

Valeur Liquidative (VL) : **40,38 ( EUR )**  
Date de VL et d'actif géré : **30/04/2026**  
Actif géré : **4 260,40 ( millions EUR )**  
Code ISIN : **FR0013380607**  
Type de Réplication : **Physique**  
Indice de référence : **100% CAC 40**  
Enveloppe fiscale : **Eligible au PEA**  
Date de la première VL : **13/12/2018**  
VL de lancement : **20,00 ( EUR )**

## Objectif d'investissement

Le Lyxor CAC 40 (DR) UCITS ETF - Acc est un ETF conforme à la directive OPCVM qui cherche à reproduire la performance de l'indice de référence CAC 40 Total Return Index.

Les ETF Amundi sont des fonds d'investissement cotés en bourse qui procurent une exposition fidèle et bon marché à un indice de référence.

## Indicateur de risque (Source : Fund Admin)



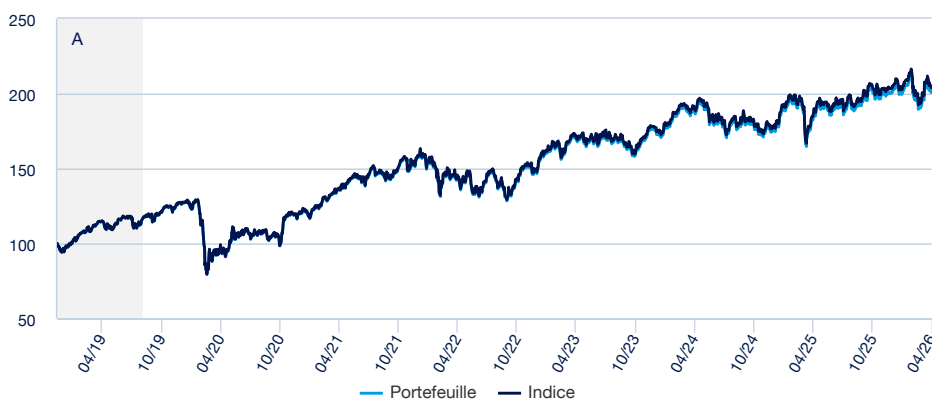
Risque le plus faible

Risque le plus élevé

L'indicateur de risque part de l'hypothèse que vous gardez le produit pendant 5 ans. Le SRI représente le profil de risque tel qu'exposé dans le Document d'Information Clé (DIC). La catégorie la plus basse ne signifie pas qu'il n'y a pas de risque. L'indicateur synthétique de risque permet d'apprécier le niveau de risque de ce produit par rapport à d'autres. Il indique la probabilité que ce produit enregistre des pertes en cas de mouvements sur les marchés ou d'une impossibilité de notre part de vous payer.

## Performances (Source : Fund Admin) - Les performances passées ne préjugent pas des performances futures

### Evolution de la performance (VL) \* (Source : Fund Admin)



A : Jusqu'au 05/09/2019, les performances du Fonds indiquées correspondent à celles du FCP - LYXOR CAC 40 (DR) UCITS ETF (le Fonds absorbé). Ce dernier a été absorbé par le Fonds le 05/09/2019.

### Performances glissantes \* (Source : Fund Admin)

Depuis le	Depuis le	1 mois	3 mois	1 an	3 ans	5 ans	10 ans
	31/12/2025	31/03/2026	30/01/2026	30/04/2025	28/04/2023	30/04/2021	-
<b>Portefeuille</b>	0,21%	4,42%	0,51%	10,27%	18,05%	48,95%	-
<b>Indice</b>	0,29%	4,44%	0,57%	10,54%	18,94%	50,69%	-
<b>Ecart</b>	-0,08%	-0,02%	-0,06%	-0,27%	-0,89%	-1,74%	-

### Performances calendaires \* (Source : Fund Admin)

	2025	2024	2023	2022	2021	2020	2019	2018	2017	2016
<b>Portefeuille</b>	13,97%	0,68%	19,90%	-6,88%	31,58%	-5,11%	30,20%	-	-	-
<b>Indice</b>	14,28%	0,92%	20,14%	-6,68%	31,88%	-4,96%	30,45%	-	-	-
<b>Ecart</b>	-0,32%	-0,24%	-0,24%	-0,21%	-0,30%	-0,15%	-0,25%	-	-	-

\* Source : Amundi. Les performances nettes ci-dessus couvrent des périodes complètes de 12 mois pour chaque année civile. Les performances passées ne préjugent en rien des résultats actuels et futurs et ne sont pas garanties des rendements à venir. Les gains ou pertes éventuels ne prennent pas en compte les frais, commissions et redevances éventuels supportés par l'investisseur lors de l'émission et du rachat des parts (ex : taxes, frais de courtage ou autres commissions prélevés par l'intermédiaire financier...). Si les performances sont calculées dans une devise autre que l'euro, les gains ou les pertes éventuellement générés peuvent de ce fait être impactés par les fluctuations des taux de change (à la hausse comme à la baisse). L'écart correspond à la différence de performance du portefeuille et de l'indice.

### Indicateurs de risque (Source : Fund Admin)

	1 an	3 ans	Depuis le lancement *
<b>Volatilité du portefeuille</b>	15,23%	15,04%	19,54%
<b>Volatilité de l'indice</b>	15,23%	15,05%	19,55%
<b>Tracking Error ex-post</b>	0,02%	0,04%	0,04%
<b>Ratio de sharpe</b>	0,61	0,18	0,46

\* La volatilité est un indicateur statistique qui mesure l'amplitude des variations d'un actif autour de sa moyenne. Exemple : des variations de +/- 1,5% par jour sur les marchés correspondent à une volatilité de 25% par an. L'indicateur Tracking Error mesure l'écart de rendement entre le fonds et l'indice

Nous avons classé ce produit dans la classe de risque 4 sur 7, qui est une classe de risque moyenne. Autrement dit, les pertes potentielles liées aux futurs résultats du produit se situent à un niveau moyen et, si la situation venait à se détériorer sur les marchés, il est possible que notre capacité à vous payer en soit affectée. Risques supplémentaires : Le risque de liquidité du marché peut accentuer la variation des performances du produit. Ce produit ne prévoyant pas de protection contre les aléas de marché, vous pourriez perdre tout ou partie de votre investissement. Outre les risques inclus dans l'indicateur de risque, d'autres risques peuvent influencer sur la performance du Compartiment. Veuillez vous reporter au prospectus de MULTI UNITS FRANCE.

ACTIONS ■

Données de l'indice (Source : Amundi)

Description de l'indice

L'indice CAC 40 Total Return Index est un indice pondéré par la capitalisation flottante, mesurant l'évolution de la performance de 40 valeurs cotées sur le marché réglementé d'Euronext Paris. Il a pour vocation de représenter l'évolution du marché français. Il est composé de valeurs très liquides choisies parmi les 100 premières capitalisations cotées sur le marché réglementé d'Euronext Paris. La méthodologie de l'indice est disponible sur [www.euronext.com](http://www.euronext.com).

Caractéristiques (Source : Amundi)

Classe d'actif : **Actions**  
Exposition : **France**

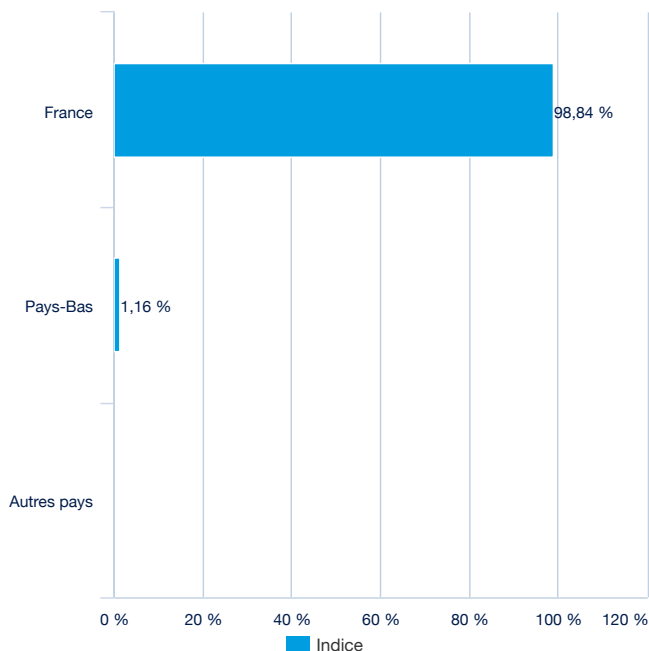
Nombre de valeurs : **40**

Principales lignes de l'indice (source : Amundi)

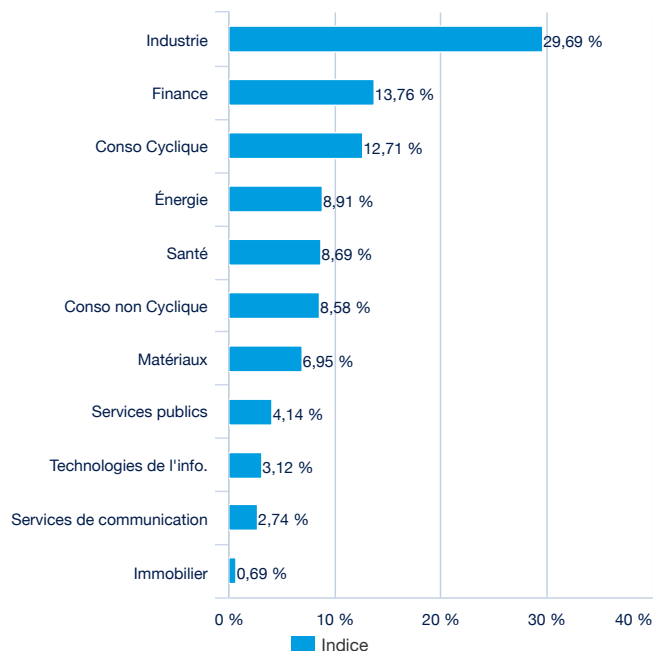
	% d'actifs (indice)
TOTALENERGIES SE PARIS	8,91 %
SCHNEIDER ELECT SE	8,69 %
LVMH MOET HENNESSY LOUIS VUI	6,22 %
AIR LIQUIDE SA	5,80 %
AIRBUS SE PARIS	5,76 %
BNP PARIBAS	5,39 %
SANOFI - PARIS	5,07 %
L OREAL (PARIS)	4,87 %
SAFRAN SA	4,74 %
AXA SA	4,11 %

**Total** **59,56%**  
Informations fournies uniquement à titre illustratif et ne constituant pas une recommandation à l'achat ou à la vente d'un titre donné.

Répartition géographique de l'indice (source : Amundi)



Secteurs de l'indice (source : Amundi)



## ACTIONS ■

## Caractéristiques principales de la part (Source : Amundi)

Forme juridique	SICAV de droit français
Norme européenne	OPCVM
Société de gestion	Amundi Asset Management
Valorisateur	SOCIETE GENERALE
Dépositaire	SGSS - Paris
Commissaire aux comptes	Deloitte & Associés
Date de création de la classe	05/09/2019
Date de la première VL	13/12/2018
Devise de référence de la classe	EUR
Classification AMF	Actions pays zone Euro
Affectation des sommes distribuables	Capitalisation
Code ISIN	FR0013380607
Minimum de souscription marché secondaire	1 Part(s)
Périodicité de calcul de la VL	Quotidienne
Frais de gestion et autres coûts administratifs ou d'exploitation	0,25%
Durée minimum d'investissement recommandée	5 ans
Clôture fiscale	Octobre
Teneur marché principal	SOCIETE GENERALE

## Données de cotation de l'ETF (source : Amundi)

Place de cotation	Devise	Ticker Bloomberg	iNAV Bloomberg	RIC Reuters	iNAV Reuters
Euronext Paris	EUR	CACC FP	CACCEUIV	CACC.PA	CACCEURINAV=SOLA
Bolsa Mexicana de Valores	MXN	CACCN MM	-	CACCN.MCO	-

## Contact

## Contact ETF vente

France & Luxembourg	+33 (0)1 76 32 65 76
Allemagne & Autriche	+49 (0) 800 111 1928
Italie	+39 02 0065 2965
Suisse (Allemand)	+41 44 588 99 36
Suisse (Français)	+41 22 316 01 51
Royaume-Uni (Retail)	+44 (0) 20 7 074 9598
Royaume-Uni (Instit)	+44 (0) 800 260 5644
Pays-Bas	+31 20 794 04 79
Pays Nordiques	+46 8 5348 2271
Hong Kong	+65 64 39 93 50
Espagne	+34 914 36 72 45

## Contact ETF Courtiers

BNP Paribas	+33 (0)1 40 14 60 01
Kepler Cheuvreux	+33 (0)1 53 65 35 25

## Contact Amundi

**Amundi ETF**  
90 bd Pasteur  
CS 21564  
75 730 Paris Cedex 15 - France  
**Hotline** : +33 (0)1 76 32 47 74  
info-etf@amundi.com

## Contact ETF Capital Market

Téléphone	+33 (0)1 76 32 19 93
Bloomberg IB Chat	Capital Markets Amundi ETF Capital Markets Amundi HK ETF

**Avertissement**

Le présent document est un document à caractère promotionnel et non de nature réglementaire.

Il appartient à chaque investisseur de s'assurer qu'il est autorisé à souscrire ou à investir dans ce produit.

Avant tout investissement dans ce produit, les investisseurs sont invités à se rapprocher de leurs conseils financiers, fiscaux, comptables et juridiques.

Amundi CAC 40 UCITS ETF est une SICAV de droit luxembourgeois inscrite sur la liste officielle des organismes de placement collectifs soumis à la surveillance de la Commission de Surveillance du Secteur Financier (CSSF) au titre de la Partie I de la loi du 17 décembre 2010, conformément aux dispositions de la Directive UCITS (2009/65/EC).

Le produit est un compartiment de Amundi CAC 40 UCITS ETF qui a obtenu l'agrément de la CSSF et a fait l'objet d'une notification auprès de l'Autorité des Marchés Financiers en vu de sa commercialisation sur le territoire français.

Amundi Asset Management (« Amundi AM ») recommande aux investisseurs de lire attentivement la rubrique « Profil de risque » du prospectus et la rubrique « Profil de risque et de rendement » du Document d'information clé pour l'investisseur du produit (DIC).

Le DICl en langue française, ainsi que le prospectus en langue anglaise, peuvent être obtenus gratuitement sur [info@amundiETF.com](mailto:info@amundiETF.com)

**L'attention de l'investisseur est attirée sur le fait que le prospectus n'est disponible qu'en version anglaise.**

Le produit fait l'objet de contrats d'animation qui visent à assurer la liquidité du produit sur Euronext Paris, dans des conditions normales de marché et de fonctionnement informatique. Les parts ou actions de l'OPCVM coté (« UCITS ETF ») acquises sur le marché secondaire ne peuvent généralement pas être directement revendues à l'OPCVM coté. Les investisseurs doivent acheter et vendre les parts/actions sur un marché secondaire avec l'assistance d'un intermédiaire (par exemple un courtier) et peuvent ainsi supporter des frais. En outre, il est possible que les investisseurs paient davantage que la valeur nette d'inventaire actuelle lorsqu'ils achètent des parts /actions et reçoivent moins que la valeur nette d'inventaire actuelle à la revente. La composition actualisée du portefeuille d'investissement du produit est mentionnée sur le site [www.amundiETF.com](http://www.amundiETF.com).

En outre la valeur liquidative indicative figure sur les pages Reuters et Bloomberg du produit et peut également être mentionnée sur les sites internet des places de cotation du produit. Il n'y a aucune garantie que l'objectif du fonds soit atteint. Le fonds peut ne pas toujours être en mesure de répliquer parfaitement la performance de l'indice. Le produit présente un risque de perte en capital. La valeur de remboursement du produit peut être inférieure au montant de l'investissement initial. Dans le pire des scénarii, les investisseurs peuvent perdre jusqu'à la totalité de leur investissement. L'indice mentionné dans le présent document (l'« Indice ») n'est ni parrainé, ni approuvé, ni vendu par Amundi Asset Management (« Amundi AM »). Amundi AM n'assumera aucune responsabilité à ce titre. L'exactitude, l'exhaustivité ou la pertinence de l'information provenant de sources externes n'est pas garantie, bien qu'elle ait été obtenue auprès de sources raisonnablement jugées fiables. Sous réserve des lois applicables, Amundi AM n'assume aucune responsabilité à cet égard.

Les éléments du présent document relatifs aux données de marchés sont fournis sur la base de données constatées à un moment précis et qui sont susceptibles de varier.

**LE PRESENT DOCUMENT NE CONSTITUE PAS UNE OFFRE DE VENTE DE TITRES AUX ETATS-UNIS D'AMERIQUE. LE PRODUIT QUI Y EST DECRIT NE SERA PAS ENREGISTRE EN VERTU DU U.S. SECURITIES ACT DE 1933, TEL QUE MODIFIE (LE « U.S. SECURITIES ACT ») ET NE PEUT ETRE NI OFFERT, NI CEDE AUX ETATS-UNIS D'AMERIQUE, SANS AVOIR ETE PREALABLEMENT ENREGISTRE OU EXEMPTÉ D'ENREGISTREMENT EN VERTU DU U.S. SECURITIES ACT.**

Ce document est destiné à être remis exclusivement aux investisseurs institutionnels, professionnels, qualifiés ou sophistiqués et aux distributeurs. Ne doit pas être remis au grand public, à la clientèle privée et aux particuliers au sens de toute juridiction, ni aux « US Persons ». Les investisseurs visés sont, en ce qui concerne l'Union Européenne, les investisseurs « Professionnels » au sens de la Directive 2004/39/CE du 21 avril 2004 « MIF » ou, le cas échéant au sens de chaque réglementation locale et, dans la mesure où l'offre en Suisse est concernée, les « investisseurs qualifiés » au sens des dispositions de la Loi fédérale sur les placements collectifs (LPCC), de l'Ordonnance sur les placements collectifs du 22 Novembre 2006 (OPCC) et de la Circulaire FINMA 08/8 au sens de la législation sur les placements collectifs du 20 Novembre 2008. Ce document ne doit en aucun cas être remis dans l'Union Européenne à des investisseurs non « Professionnels » au sens de la MIF ou au sens de chaque réglementation locale, ou en Suisse à des investisseurs qui ne répondent pas à la définition d'« investisseurs qualifiés » au sens de la législation et de la réglementation applicable.