Amundi DivDAX II UCITS ETF Dist

REPORTING

Communication Publicitaire

31/10/2026

ACTIONS

Objectif d'investissement

Le compartiment est un OPCVM à gestion passive, qui reproduit la composition d'un indice. Le compartiment réplique l'indice de référence DivDAX® (jusqu'au 8 septembre 2020, indice des prix avec l'ISIN DE000A0C33C3, depuis le 9 septembre 2020, indice des performances avec l'ISIN DE000A0C33D1) (l'« indice » de ce compartiment) et a pour objectif de fournir aux investisseurs un rendement basé sur les performances de l'indice DivDAX®. L'indice calculé par STOXX Ltd. comprend les 20 sociétés de l'indice de référence allemand DAX® ayant le rendement de dividende le plus élevé. Le rendement de dividende est calculé à partir du dividende versé, divisé par le cours de clôture de l'action le jour précédant la distribution. L'indice est un indice pondéré par la capitalisation boursière flottante, avec une limite de pondération de 10 % pour chaque action. Les pondérations sont ajustées trimestriellement et la composition est revue annuellement en septembre. Les opérations de repondération ont une incidence sur les coûts à payer par le compartiment et donc sur les performances du compartiment. Un calcul basé sur les performances de l'indice peut engendrer une erreur de suivi pouvant atteindre 2 %. Des informations sur l'indice sont disponibles sur Internet à l'adresse www.dax-indices.com. Conformément aux conditions de placement et aux principes et limites de placement décrits dans le prospectus, le compartiment s'efforcera d'atteindre l'objectif d'investissement en acquérant toutes les composantes de l'indice (ou, exceptionnellement, un nombre important de celles-ci) dans la même proportion que l'indice (tel que déterminé par le gestionnaire d'investissement). Les ETF entièrement répliqués peuvent ne pas contenir toutes les composantes ou la pondération exacte d'une composante dans l'indice de référence. Au lieu de cela, ils peuvent chercher à s'exposer à cet indice de référence en utilisant des techniques d'optimisation (appelées échantillonnage) et/ou en investissant dans des titres qui ne sont pas des composantes d'un indice de référence. Des opérations de prêt et de mise en pension de titres ne peuvent pas être conclues. Le compartiment peut investir un maximum de 10 % de ses actifs dans des parts d'autres OPCVM ou OPC nationaux ou étrangers. L'utilisation d'instruments financiers dérivés n'est possible que dans des situations particulières, dans l'intérêt des investisseurs. La valeur des instruments financiers dérivés ne doit pas dépasser 10 % du compartiment. Au moins 92 % de la valeur des actifs spéciaux de l'OPCVM sont investis dans des capitaux au sens de la § 2, paragraphe 8, de la Loi sur la fiscalité des investissements.

Evolution de la performance (VL) * (Source : Fund Admin)

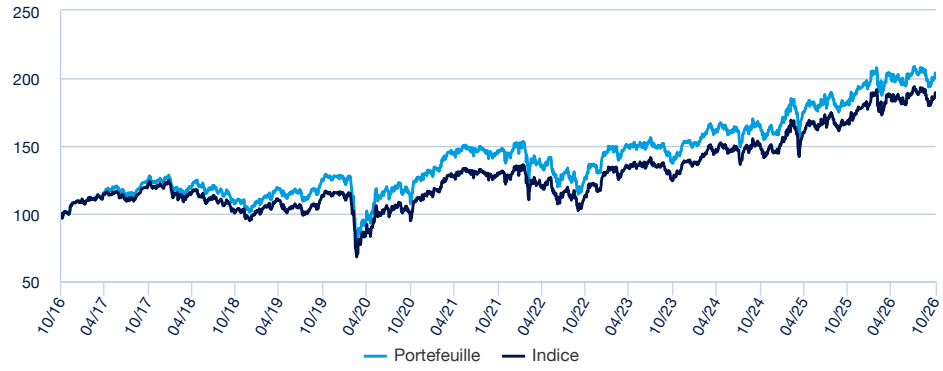

Indicateurs de risque (Source : Fund Admin)

	1 an	3 ans	5 ans	Depuis le lancement *
Volatilité du portefeuille	14,78%	15,27%	16,90%	19,41%
Volatilité de l'indice	14,75%	15,31%	16,94%	19,51%
Tracking Error ex-post	0,31%	0,35%	0,37%	1,01%
Ratio de sharpe	0,71	0,66	0,29	0,31

* La volatilité est un indicateur statistique qui mesure l'amplitude des variations d'un actif autour de sa moyenne. Exemple : des variations de +/- 1,5% par jour sur les marchés correspondent à une volatilité de 25% par an.
L'indicateur Tracking Error mesure l'écart de rendement entre le fonds et l'indice

Performances glissantes * (Source : Fund Admin)

Depuis le	Depuis le 30/12/2025	1 mois 30/09/2026	3 mois 31/07/2026	1 an 31/10/2025	3 ans 31/10/2023	5 ans 29/10/2021	Depuis le 30/10/2015
Portefeuille	4,92%	3,97%	-1,56%	12,52%	47,51%	41,03%	106,77%
Indice	5,75%	4,00%	-1,51%	13,46%	51,29%	47,61%	85,70%
Ecart	-0,83%	-0,03%	-0,05%	-0,94%	-3,77%	-6,58%	21,07%

Performances calendaires * (Source : Fund Admin)

	2025	2024	2023	2022	2021	2020	2019	2018	2017	2016
Portefeuille	21,81%	4,42%	17,12%	-11,01%	13,81%	1,63%	23,34%	-16,39%	13,61%	11,47%
Indice	22,86%	5,30%	18,36%	-10,07%	14,53%	-0,98%	19,07%	-19,10%	10,04%	7,76%
Ecart	-1,05%	-0,88%	-1,24%	-0,94%	-0,71%	2,61%	4,26%	2,72%	3,57%	3,71%

** Source : Amundi. Les performances nettes ci-dessus couvrent des périodes complètes de 12 mois pour chaque année civile.* ***Les performances passées ne préjugent en rien des résultats actuels et futurs et ne sont pas garantes des rendements à venir.*** *Les gains ou pertes éventuels ne prennent pas en compte les frais, commissions et redevances éventuels supportés par l'investisseur lors de l'émission et du rachat des parts (ex : taxes, frais de courtage ou autres commissions prélevés par l'intermédiaire financier…). Si les performances sont calculées dans une devise autre que l'euro, les gains ou les pertes éventuellement générés peuvent de ce fait être impactées par les fluctuations des taux de change (à la hausse comme à la baisse). L'écart correspond à la différence de performance du portefeuille et de l'indice.*

Amundi DivDAX II UCITS ETF Dist

REPORTING

Communication Publicitaire 31/10/2026

ACTIONS ■

Indicateur de risque ***(Source : Fund Admin)***



Risque le plus faible — Risque le plus élevé

⚠ L'indicateur de risque part de l'hypothèse que vous gardez le produit pendant 5 ans.
L'indicateur synthétique de risque permet d'apprécier le niveau de risque de ce produit par rapport à d'autres. Il indique la probabilité que ce produit enregistre des pertes en cas de mouvements sur les marchés ou d'une impossibilité de notre part de vous payer.

Nous avons classé ce produit dans la classe de risque 4 sur 7, qui est une classe de risque moyenne. Autrement dit, les pertes potentielles liées aux futurs résultats du produit se situent à un niveau moyen Dans des conditions de marché très défavorables, il est possible que la capacité à répondre à votre demande de restitution de capitaux soit affectée. Risques supplémentaires : Le risque de liquidité du marché peut accentuer la variation des performances du produit. Ce produit ne prévoyant pas de protection contre les aléas de marché, vous pourriez perdre tout ou partie de votre investissement. Outre les risques inclus dans l'indicateur de risque, d'autres risques peuvent influer sur la performance du produit. Veuillez vous reporter au prospectus ou au document d'information clé pour l'investisseur d'Amundi DE.

Caractéristiques (source : Amundi)

Valeur Liquidative (VL)	**D : 214,03 EUR (30/10/2026)**
Actif géré	**69,76 (millions EUR ; 30/10/2026)**
Frais de gestion et autres coûts administratifs ou d'exploitation	0,25%
Code ISIN	**D : DE000ETF9033**
Code Bloomberg	**D : E903 GY**
Type de Réplication	**Physique**
Indice de référence	**100% GERMANY DIVDAX**
Affectation des sommes distribuables	**Distribution**
Dernier dividende	7,6500 (EUR ; 04/08/2026)
Forme juridique	Fonds Commun de Placement (FCP) de droit Allemand
Norme européenne	OPCVM
Société de gestion	Amundi Luxembourg SA
Société de gestion déléguée	06/12/2022: Amundi Asset Management
Teneur marché principal	SOCIETE GENERALE
Valorisateur	BNP Paribas S.A. Niederlassung Deutschland
Dépositaire	BNP Paribas S.A. Niederlassung Deutschland
Commissaire aux comptes	EY GmbH & Co. KG Wirtschaftsprüfungsgesellschaft
Date de création du compartiment/OPC	30/10/2015
Date de création de la classe	30/10/2015
VL de lancement	153,84 (EUR ; 30/10/2015)
Devise de référence du compartiment	EUR
Devise de référence de la classe	EUR
Minimum de souscription marché secondaire	1 Part(s)
Périodicité de calcul de la VL	Quotidienne
Limite de réception des ordres	Ordres reçus chaque jour J avant 16:30
Clôture fiscale	Juin
Commission de surperformance	Non
Historique de l'indice de référence	30/10/2015 : 100.00% GERMANY DIVDAX

Amundi DivDAX II UCITS ETF Dist

ACTIONS

REPORTING

Communication Publicitaire
31/10/2026

Données de l'indice (Source : Amundi)

Description de l'indice

L'indice DivDAX® Total Return calculé par Deutsche Börse AG est composé des 15 sociétés de l'indice allemand de référence – le DAX® – affichant les rendements du dividende les plus élevés. Le rendement du dividende est calculé en divisant le dividende versé par le cours de clôture de l'action la veille du versement. L'indice est pondéré par la capitalisation boursière flottante et la pondération de chaque action est plafonnée à 10%. Les pondérations sont ajustées trimestriellement, tandis que la composition de l'indice fait l'objet d'une révision annuelle au mois de septembre. L'indice a été lancé le 20 septembre 1999 avec un niveau de départ égal à 100 points.

Caractéristiques (Source : Amundi)

Classe d'actif : **Actions**
Exposition : **Allemagne**

Nombre de valeurs : **20**

Répartition géographique de l'indice (source : Amundi)

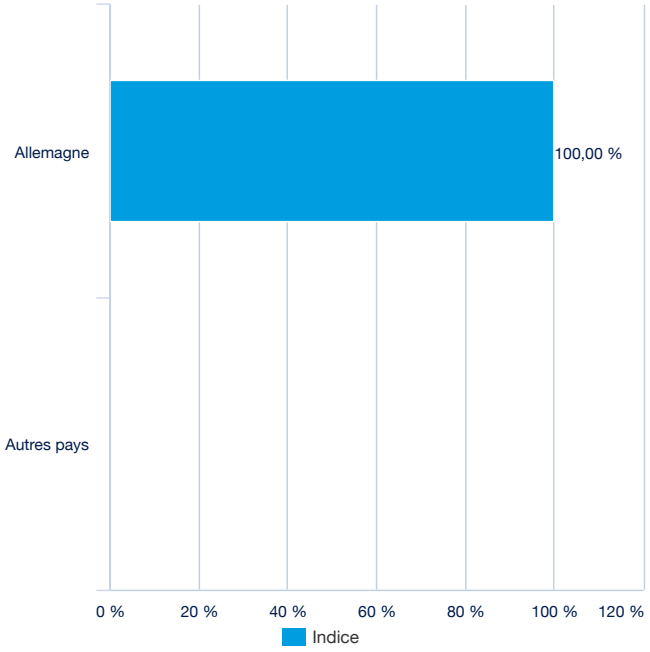

Principales lignes de l'indice (source : Amundi)

	% d'actifs (indice)
MUENCHENER RUECKVER AG-REG	11,25%
ALLIANZ SE-REG	10,07%
DHL GROUP (XETRA)	9,76%
DEUTSCHE TELEKOM NAM (XETRA)	9,26%
DEUTSCHE BANK NAMEN	9,01%
BASF SE XETRA	8,35%
E.ON SE	7,47%
MERCEDES-BENZ GROUP AG	5,15%
DAIMLER TRUCK HOLDING AG	3,70%
FRESENIUS SE & CO KGAA	3,39%
Total	**77,42%**

Informations fournies uniquement à titre illustratif et ne constituant pas une recommandation à l'achat ou à la vente d'un titre donné.

Secteurs de l'indice (source : Amundi)

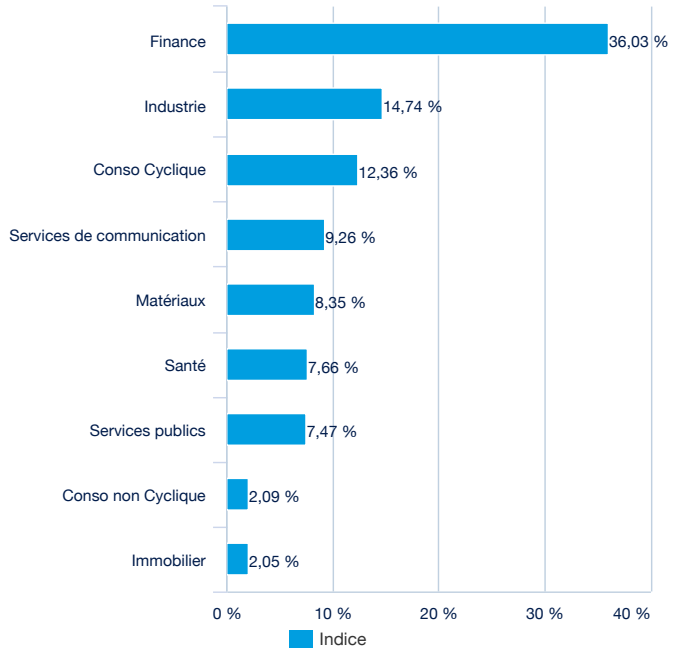

Données de cotation de l'ETF (source : Amundi)

Place de cotation	Devise	Ticker Bloomberg	iNAV Bloomberg	RIC Reuters	iNAV Reuters
Deutsche Boerse (Xetra)	EUR	E903 GY	CNAVE903	E903.DE	E903EURINAV=SOLA

Fournisseurs d'indices

STOXX et ses concédants de licence (les « Concédants ») n'entretiennent aucune relation avec Amundi Asset Management, autrement que pour l'octroi de licence de l'indice ® et des marques déposées associées pour une utilisation se rapportant au compartiment. STOXX et ses Concédants : - Ne sponsorisent pas, n'avalisent pas, ne vendent pas et ne promeuvent pas le compartiment . - Ne recommandent pas à quiconque d'investir dans le compartiment ni dans aucune autre action. - N'assument aucune responsabilité et ne prennent aucune décision concernant le calendrier, les montants des parts et la valorisation du compartiment. - N'assument aucune responsabilité quant à l'administration, à la gestion ou à la commercialisation du compartiment. - Ne prennent pas en compte les besoins du compartiment ou de ses porteurs de parts lors de la définition, de la constitution ou du calcul de l'indice et ne sont pas dans l'obligation de le faire. STOXX et ses Concédants n'ont aucune responsabilité au titre du compartiment . En particulier : - STOXX et ses Concédants ne donnent aucune garantie, expresse ou implicite, et récusent toute garantie concernant : * les résultats pouvant être obtenus par le compartiment, le porteur de parts de celui-ci ou toute autre personne en rapport avec l'utilisation de l'indice et des données comprises dans celui-ci ; * l'exactitude et l'exhaustivité de l'indice et de ses données ; * la qualité marchande et l'adéquation à une fin ou une utilisation particulière de l'indice et de ses données ; - STOXX et ses Concédants déclinent toute responsabilité en cas d'erreur, d'omission ou d'interruption de l'indice ou de ses données ; - STOXX et ses Concédants ne pourront en aucun cas être tenus responsables de quelconques pertes de bénéfices, dommages ou pertes indirects, punitifs, spéciaux ou consécutifs, quand bien même ils auraient été avisés de leur éventualité. Le contrat de licence entre Amundi Asset Management et STOXX concerne uniquement ces derniers et aucunement les porteurs de parts du compartiment ou d'autres tierces parties.

Avertissement

Mentions relatives à la société de gestion et au fonds
Le Fonds est décrit dans un Document d'informations clés (DIC) et dans un prospectus. Le DIC (ou KID) doit être mis à la disposition des souscripteurs potentiels avant la souscription.
Le prospectus en français pour les ETF UCITS français, et en anglais pour les ETF UCITS luxembourgeois et les ETF irlandais, ainsi que le KID en français sont disponibles gratuitement sur www.amundi.com, www.amundietf.com. Ils sont également disponibles au siège d'Amundi Luxembourg S.A. (en tant que société de gestion d'Amundi Index Solutions et de Multi Units Luxembourg), ou au siège d'Amundi Asset Management (en tant que société de gestion de Multi Units France), ou au siège d'Amundi Ireland Limited (en tant que société de gestion d'Amundi ETF ICAV et d'Amundi ETF II ICAV).
S'agissant des Fonds admis sur un marché réglementé, la cotation est soumise à un mécanisme d'encadrement permettant de s'assurer que le cours des actions ou parts ne s'écarte pas sensiblement d'une valeur de référence fixée par les règles du marché réglementé en question, notamment par la mise en place d'un dispositif de réservation de la cotation en cas d'écart trop important par rapport à cette valeur de référence.

Le Fonds n'offre aucune garantie de capital. L'investisseur peut ne pas récupérer l'intégralité de son investissement initial, notamment en cas de baisse de l'indice de référence. La souscription à un OPCVM peut comporter des risques. Les investisseurs potentiels sont invités à lire le profil de risque du Fonds, qui est décrit en détail dans le prospectus. Le montant qu'il est raisonnable d'investir dans le Fonds dépendra de la situation personnelle de chaque investisseur. Pour déterminer ce montant, l'investisseur doit tenir compte de sa situation financière, de son patrimoine personnel, de ses besoins actuels et futurs, ainsi que de sa volonté d'accepter des risques ou au contraire de sa préférence à investir avec prudence. Il est également fortement recommandé aux investisseurs de diversifier suffisamment leurs investissements afin d'éviter de s'exposer uniquement aux risques de ce FCP. L'investisseur est donc invité à se renseigner à ce sujet auprès de ses conseils habituels (juridique, fiscal, financier et/ou comptable) avant toute acquisition de parts du FCP.
La source des données contenues dans ce document est Amundi Asset Management sauf mention contraire.

Politique de transparence du portefeuille et avertissement sur le marché secondaire
La politique de transparence du portefeuille et les informations sur les actifs du fonds sont disponibles sur amundietf.com. Les actions achetées sur le marché secondaire ne peuvent généralement pas être revendues directement au fonds. Les investisseurs doivent acheter et vendre des actions sur un marché secondaire avec l'aide d'un intermédiaire (par exemple un courtier en valeurs mobilières) et peuvent encourir des frais pour cela. Les investisseurs peuvent payer plus que la valeur liquidative actuelle lorsqu'ils achètent des actions et peuvent recevoir moins que la valeur liquidative actuelle lorsqu'ils les vendent.