Amundi Russell 1000 Growth UCITS ETF ACC

REPORTING

Communication Publicitaire

31/10/2026

ACTIONS ■

Objectif d'investissement

Ce Compartiment est géré passivement. Ce Compartiment a pour objectif de répliquer la performance de l'Indice Russell 1000 Growth (l'« Indice »). Le niveau prévu d'écart de suivi dans des conditions normales du marché est indiqué dans le prospectus du Compartiment. L'Indice est un Indice de rendement total net : les dividendes nets d'impôt payés par les composants de l'indice sont inclus dans le rendement de l'Indice. L'indice est un indice d'actions représentatif du segment « style de croissance » du marché boursier américain des grandes capitalisations. Il comprend les sociétés de l'indice Russell 1000 présentant des ratios cours/valeur comptable plus élevés, une croissance à moyen terme plus importante attendue et une croissance historique des ventes par action plus élevée. De plus amples informations sur la composition de l'Indice et ses règles de fonctionnement sont disponibles dans le prospectus et sur le site Internet : www.FTSE.com. La valeur de l'Indice est disponible via Bloomberg (RU1GN30U). L'exposition à l'Indice sera obtenue par le biais d'une réplication directe, principalement en investissant directement dans des valeurs mobilières et/ou d'autres actifs éligibles représentant les composants de l'Indice dans une proportion extrêmement proche de leur proportion dans l'indice. Le Gestionnaire d'investissement pourra utiliser des instruments dérivés afin de gérer les flux entrants et sortants et également si cela permet une meilleure exposition à un composant de l'Indice. Afin de générer des revenus supplémentaires pour compenser ses coûts, le Compartiment peut également conclure des opérations de prêt de titres.

Evolution de la performance (VL) * (Source : Fund Admin)

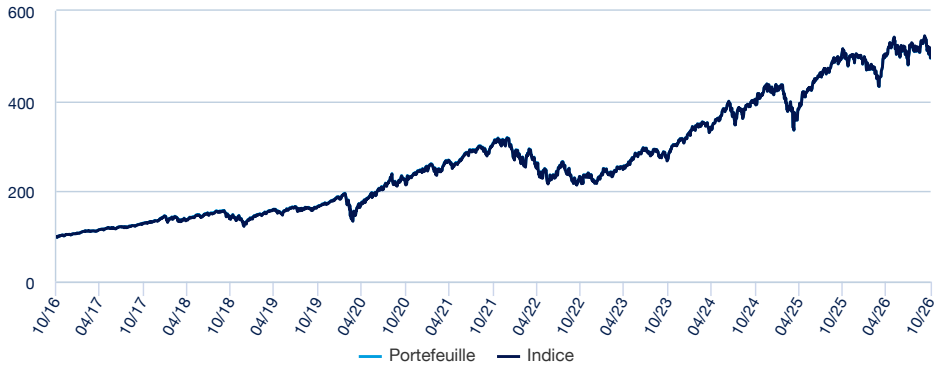

Indicateurs de risque (Source : Fund Admin)

	1 an	3 ans	5 ans	Depuis le lancement *
Volatilité du portefeuille	17,59%	18,71%	20,69%	18,71%
Volatilité de l'indice	17,58%	18,68%	20,67%	18,70%
Tracking Error ex-post	0,11%	0,08%	0,07%	0,24%
Ratio de sharpe	-0,39	0,83	0,28	0,70

* La volatilité est un indicateur statistique qui mesure l'amplitude des variations d'un actif autour de sa moyenne. Exemple : des variations de +/- 1,5% par jour sur les marchés correspondent à une volatilité de 25% par an.
L'indicateur Tracking Error mesure l'écart de rendement entre le fonds et l'indice

Performances glissantes * (Source : Fund Admin)

Depuis le	Depuis le 31/12/2025	1 mois 30/09/2026	3 mois 31/07/2026	1 an 31/10/2025	3 ans 31/10/2023	5 ans 29/10/2021	Depuis le 27/05/2014
Portefeuille	-0,46%	-6,19%	-0,62%	-2,92%	80,96%	61,06%	486,78%
Indice	-0,30%	-6,10%	-0,53%	-2,75%	81,78%	62,15%	484,87%
Ecart	-0,16%	-0,09%	-0,09%	-0,17%	-0,82%	-1,10%	1,91%

Notation Morningstar ©

Notation Morningstar "Overall" © : **4 étoiles**
Catégorie Morningstar © :
EAA FUND US LARGE-CAP GROWTH EQUITY
Date de notation : **31/10/2026**
Nombre de fonds de la catégorie : **756**

Performances calendaires * (Source : Fund Admin)

	2025	2024	2023	2022	2021	2020	2019	2018	2017	2016
Portefeuille	18,22%	32,88%	42,15%	-29,43%	27,28%	38,09%	35,66%	-1,76%	30,20%	6,89%
Indice	18,35%	33,09%	42,30%	-29,34%	27,32%	38,08%	35,88%	-1,89%	29,67%	6,56%
Ecart	-0,13%	-0,21%	-0,15%	-0,09%	-0,03%	0,01%	-0,22%	0,14%	0,53%	0,33%

** Source : Amundi. Les performances nettes ci-dessus couvrent des périodes complètes de 12 mois pour chaque année civile.* ***Les performances passées ne préjugent en rien des résultats actuels et futurs et ne sont pas garantes des rendements à venir****. Les gains ou pertes éventuels ne prennent pas en compte les frais, commissions et redevances éventuels supportés par l'investisseur lors de l'émission et du rachat des parts (ex : taxes, frais de courtage ou autres commissions prélevés par l'intermédiaire financier...). Si les performances sont calculées dans une devise autre que l'euro, les gains ou les pertes éventuellement générés peuvent de ce fait être impactées par les fluctuations des taux de change (à la hausse comme à la baisse). L'écart correspond à la différence de performance du portefeuille et de l'indice.*

Amundi Russell 1000 Growth UCITS ETF ACC

REPORTING

Communication Publicitaire
31/10/2026

ACTIONS ■

Indicateur de risque ***(Source : Fund Admin)***



Risque le plus faible — Risque le plus élevé

⚠ L'indicateur de risque part de l'hypothèse que vous gardez le produit pendant 5 ans.
L'indicateur synthétique de risque permet d'apprécier le niveau de risque de ce produit par rapport à d'autres. Il indique la probabilité que ce produit enregistre des pertes en cas de mouvements sur les marchés ou d'une impossibilité de notre part de vous payer.

Nous avons classé ce produit dans la catégorie de risque 5 sur 7, qui est une catégorie de risque entre moyenne et élevée. Autrement dit, les pertes potentielles liées aux futurs résultats du produit se situent à un niveau entre moyen et élevé et, si la situation venait à se détériorer sur les marchés, il est probable que notre capacité à vous payer en soit affectée. Risques supplémentaires : Le risque de liquidité du marché peut accentuer la variation des performances du produit. Ce produit ne prévoyant pas de protection contre les aléas de marché, vous pourriez perdre tout ou partie de votre investissement. Outre les risques inclus dans l'indicateur de risque, d'autres risques peuvent influer sur la performance du Compartiment. Veuillez vous reporter au prospectus d'AMUNDI ETF ICAV.

Caractéristiques (source : Amundi)

Valeur Liquidative (VL)	**C : 591,00 USD (30/10/2026)**
Actif géré	**652,60 (millions USD ; 30/10/2026)**
Frais de gestion et autres coûts administratifs ou d'exploitation	0,19%
Code ISIN	**C : IE0005E8B9S4**
Type de Réplication	**Physique**
Indice de référence	**100% RUSSELL 1000 GROWTH**
Affectation des sommes distribuables	**Capitalisation**
Forme juridique	ICAV de droit Irlandais
Norme européenne	OPCVM
Société de gestion	Amundi Ireland Limited
Société de gestion déléguée	08/07/2024: Amundi Asset Management
Teneur marché principal	
Valorisateur	HSBC Securities Services (Ireland) DAC
Dépositaire	HSBC Continental Europe
Commissaire aux comptes	PRICEWATERHOUSECOOPERS
Date de création du compartiment/OPC	08/07/2024
Date de création de la classe	08/07/2024
VL de lancement	(USD ; 27/10/2011)
Devise de référence du compartiment	USD
Devise de référence de la classe	USD
Périodicité de calcul de la VL	Quotidienne
Limite de réception des ordres	Ordres reçus chaque jour J avant 18:30
Clôture fiscale	Décembre
Commission de surperformance	Non
Historique de l'indice de référence	27/10/2011 : 100.00% RUSSELL 1000 GROWTH

Amundi Russell 1000 Growth UCITS ETF ACC

ACTIONS

REPORTING

Communication Publicitaire
31/10/2026

Rencontrez l'équipe



Lionel Brafman

Responsable Gestion Indicielle & Multistratégie



Pierre Navarre

Gérant de Portefeuille - Index & Multistrategies



Eric Alcaraz

Gérant de portefeuille

Données de l'indice (Source : Amundi)

Description de l'indice

L'indice Russell 1000 Growth Net mesure la performance des valeurs dites de croissance parmi les plus grandes capitalisations américaines incluses dans l'indice Russell 1000. Sont retenues les valeurs dont le rapport cours / valeur de l'actif net (price-to-book ratio) et les prévisions de croissance sont les plus forts. L'indice est calculé par Russell Investments et sa composition est révisée intégralement chaque année.

Caractéristiques (Source : Amundi)

Classe d'actif : **Actions**
Exposition : **USA**

Nombre de valeurs : **372**

Principales lignes de l'indice (source : Amundi)

	% d'actifs (indice)
NVIDIA CORP	15,16%
APPLE INC	8,31%
MICROSOFT CORP	5,99%
ALPHABET INC CL A	5,03%
BROADCOM INC	4,88%
ALPHABET INC CL C	4,08%
TESLA INC	3,58%
META PLATFORMS INC-CLASS A	3,42%
ELI LILLY & CO	3,34%
MICRON TECHNOLOGY INC	3,20%
Total	**56,99%**

Informations fournies uniquement à titre illustratif et ne constituant pas une recommandation à l'achat ou à la vente d'un titre donné.

Répartition géographique de l'indice (source : Amundi)

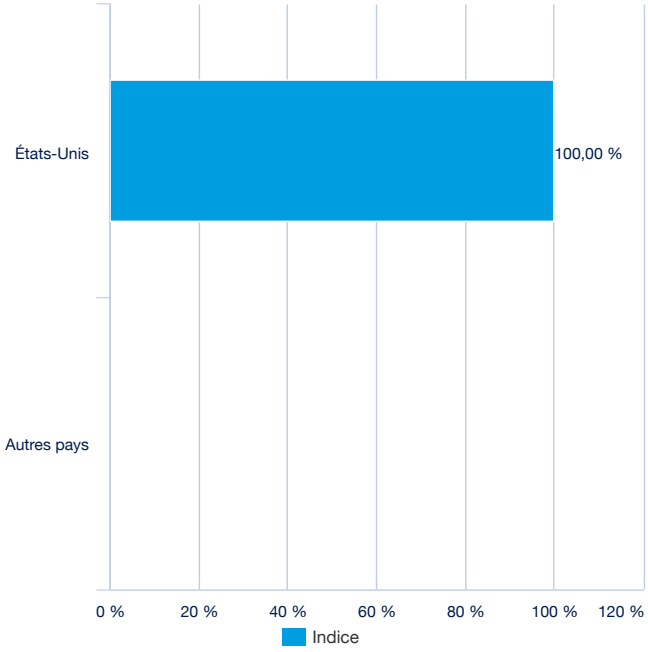

Secteurs de l'indice (source : Amundi)

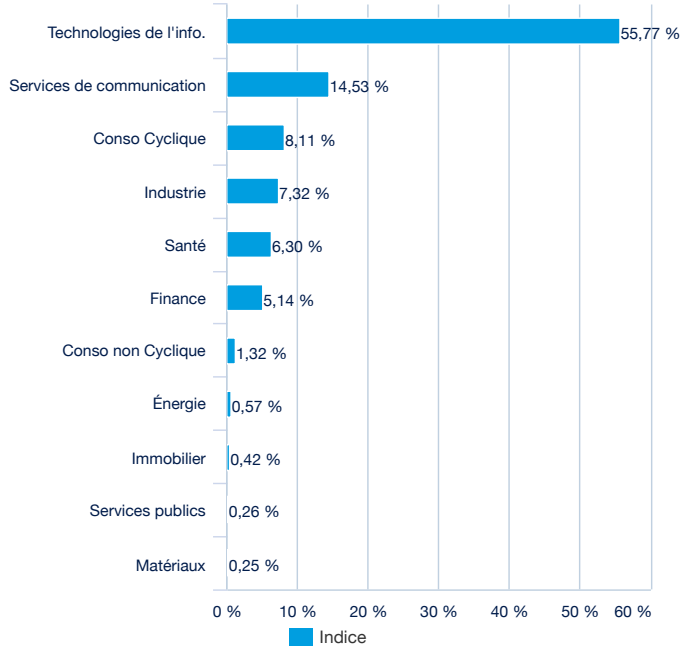

Données de cotation de l'ETF (source : Amundi)

Place de cotation	Devise	Ticker Bloomberg	iNAV Bloomberg	RIC Reuters	iNAV Reuters
Deutsche Boerse (Xetra)	USD	MWOT GY	MWOTUSIV	MWOWUSD.DE	IMWOTUSDINAV=SOLA
Deutsche Boerse (Xetra)	GBP	MWOV GY	MWOTGBIV	MWOWGBP.DE	IMWOTGBPINAV=SOLA
Deutsche Boerse (Xetra)	EUR	MWOW GY	MWOTEUIV	MWOW.DE	IMWOTEURINAV=SOLA
Bolsa Institucional de Valores	MXN	RUSG1N MM	-	RUSG1N.BIV	-
LSE	GBP	MWOT LN	MWOTGBIV	MWOT.L	IMWOTGBPINAV=SOLA

Fournisseurs d'indices

Avertissement

Mentions relatives à la société de gestion et au fonds
Ce document contient des informations sur Amundi ETF ICAV (le "Fonds"), un véhicule irlandais de gestion collective d'actifs à capital variable établi en vertu des lois irlandaises et autorisé à la distribution publique par la Banque centrale d'Irlande. La société de gestion du Fonds est Amundi Ireland Limited, 1 George's Quay Plaza, George's Quay, Dublin 2, D02 V002, Irlande. Amundi Ireland Limited est agréée et réglementée par la Banque centrale d'Irlande.
Le Fonds est décrit dans un Document d'informations clés (DIC) et dans un prospectus. Le DIC (ou KID) doit être mis à la disposition des souscripteurs potentiels avant la souscription.

Le prospectus en français pour les ETF UCITS français, et en anglais pour les ETF UCITS luxembourgeois et les ETF irlandais, ainsi que le KID en français sont disponibles gratuitement sur www.amundi.com, www.amundietf.com. Ils sont également disponibles au siège d'Amundi Luxembourg S.A. (en tant que société de gestion d'Amundi Index Solutions et de Multi Units Luxembourg), ou au siège d'Amundi Asset Management (en tant que société de gestion de Multi Units France), ou au siège d'Amundi Ireland Limited (en tant que société de gestion d'Amundi ETF ICAV et d'Amundi ETF II ICAV).
S'agissant des Fonds admis sur un marché réglementé, la cotation est soumise à un mécanisme d'encadrement permettant de s'assurer que le cours des actions ou parts ne s'écarte pas sensiblement d'une valeur de référence fixée par les règles du marché réglementé en question, notamment par la mise en place d'un dispositif de réservation de la cotation en cas d'écart trop important par rapport à cette valeur de référence.
Le Fonds n'offre aucune garantie de capital. L'investisseur peut ne pas récupérer l'intégralité de son investissement initial, notamment en cas de baisse de l'indice de référence. La souscription à un OPCVM peut comporter des risques. Les investisseurs potentiels sont invités à lire le profil de risque du Fonds, qui est décrit en détail dans le prospectus. Le montant qu'il est raisonnable d'investir dans le Fonds dépendra de la situation personnelle de chaque investisseur. Pour déterminer ce montant, l'investisseur doit tenir compte de sa situation financière, de son patrimoine personnel, de ses besoins actuels et futurs, ainsi que de sa volonté d'accepter des risques ou au contraire de sa préférence à investir avec prudence. Il est également fortement recommandé aux investisseurs de diversifier suffisamment leurs investissements afin d'éviter de s'exposer uniquement aux risques de ce FCP. L'investisseur est donc invité à se renseigner à ce sujet auprès de ses conseils habituels (juridique, fiscal, financier et/ou comptable) avant toute acquisition de parts du FCP.
La source des données contenues dans ce document est Amundi Asset Management sauf mention contraire.

Politique de transparence du portefeuille et avertissement sur le marché secondaire
La politique de transparence du portefeuille et les informations sur les actifs du fonds sont disponibles sur amundietf.com. Les actions achetées sur le marché secondaire ne peuvent généralement pas être revendues directement au fonds. Les investisseurs doivent acheter et vendre des actions sur un marché secondaire avec l'aide d'un intermédiaire (par exemple un courtier en valeurs mobilières) et peuvent encourir des frais pour cela. Les investisseurs peuvent payer plus que la valeur liquidative actuelle lorsqu'ils achètent des actions et peuvent recevoir moins que la valeur liquidative actuelle lorsqu'ils les vendent.