# Amundi MSCI North America ESG Broad Transition UCITS ETF Acc

REPORTING

Communication Publicitaire

**31/10/2026**

ACTIONS

## Objectif d'investissement

Le Compartiment est géré passivement. Le Compartiment est un produit financier qui promeut, entre autres, des caractéristiques ESG conformément à l'article 8 du Règlement sur la publication d'informations. Le Compartiment a pour objectif de répliquer la performance de l'Indice MSCI North America ESG Broad CTB Select (l'« Indice »). Le niveau prévu d'écart de suivi dans des conditions normales du marché est indiqué dans le prospectus du Compartiment. L'Indice est un indice de rendement total net, ce qui signifie que les dividendes nets d'impôt payés par les composants de l'indice sont inclus dans le rendement de l'Indice. L'Indice est un indice d'actions basé sur l'Indice MSCI North America, représentatif des segments à grande et moyenne capitalisations des marchés américain et canadien (l'« Indice parent »), qui exclut certaines sociétés de l'Indice parent sur la base de critères environnementaux ou sociaux. En outre, l'Indice vise à représenter la performance d'une stratégie qui repondère les titres en fonction des opportunités et des risques associés à la transition climatique, afin de répondre aux exigences minimales réglementaires de l'Indice de référence de transition climatique de l'UE (« UE CTB »). L'Indice est construit en appliquant une combinaison d'exclusions basées sur des valeurs et un processus d'optimisation visant à minimiser l'écart de suivi ex ante par rapport à l'Indice parent, tout en garantissant que le score ESG de l'Indice est au moins égal à celui de l'Indice parent. Elle vise également à répondre aux exigences minimales réglementaires UE CTB, tout en ciblant un profil de risque similaire à celui de l'Indice parent. Pour de plus amples informations concernant les exclusions appliquées par l'Indice conformément aux Indices de référence de transition climatique de l'UE, veuillez consulter la section du Prospectus intitulée « Directives concernant les dénominations des fonds contenant des termes liés aux critères ESG ou à la durabilité ». De plus amples informations sur la composition de l'Indice et ses règles de fonctionnement sont disponibles dans le prospectus et sur le site Internet : msci.com. La valeur de l'Indice est disponible via Bloomberg (MXNAEBSL). L'exposition à l'Indice sera obtenue par le biais d'une réplication directe, principalement en investissant directement dans des valeurs mobilières et/ou d'autres actifs éligibles représentant les composants de l'Indice dans une proportion extrêmement proche de leur proportion dans l'indice. Le Gestionnaire d'investissement pourra utiliser des instruments dérivés afin de gérer les entrées et sorties de capitaux et des dérivés qui se rapportent à l'Indice ou aux composants de l'Indice, à des fins d'investissement et/ou de gestion efficace du portefeuille. Afin de générer des revenus supplémentaires pour compenser ses coûts, le Compartiment peut également conclure des opérations de prêt de titres.

## Evolution de la performance (VL) * (Source : Fund Admin)

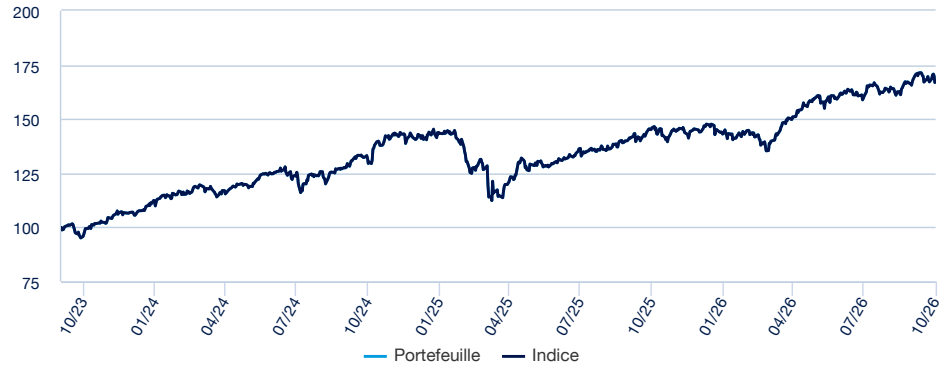


## Indicateurs de risque (Source : Fund Admin)

| | 1 an | 3 ans | 5 ans | Depuis le lancement * |
|---|---|---|---|---|
| **Volatilité du portefeuille** | 11,40% | 14,28% | 15,53% | 16,24% |
| **Volatilité de l'indice** | 11,40% | 14,28% | 15,51% | 16,22% |
| **Tracking Error ex-post** | 0,04% | 0,03% | 0,08% | 0,11% |
| **Ratio de sharpe** | 1,07 | 1,13 | 0,57 | 0,79 |

* La volatilité est un indicateur statistique qui mesure l'amplitude des variations d'un actif autour de sa moyenne. Exemple : des variations de +/- 1,5% par jour sur les marchés correspondent à une volatilité de 25% par an.
L'indicateur Tracking Error mesure l'écart de rendement entre le fonds et l'indice

## Performances glissantes * (Source : Fund Admin)

| Depuis le | Depuis le 31/12/2025 | 1 mois 30/09/2026 | 3 mois 31/07/2026 | 1 an 31/10/2025 | 3 ans 31/10/2023 | 5 ans 29/10/2021 | Depuis le 10/11/2016 |
|---|---|---|---|---|---|---|---|
| **Portefeuille** | 15,89% | 0,74% | 3,95% | 14,32% | 72,37% | 69,02% | 260,65% |
| **Indice** | 15,87% | 0,75% | 3,93% | 14,29% | 72,29% | 69,83% | 263,57% |
| **Ecart** | 0,02% | -0,01% | 0,01% | 0,03% | 0,08% | -0,81% | -2,91% |

## Performances calendaires * (Source : Fund Admin)

| | 2025 | 2024 | 2023 | 2022 | 2021 | 2020 | 2019 | 2018 | 2017 | 2016 |
|---|---|---|---|---|---|---|---|---|---|---|
| **Portefeuille** | 2,51% | 31,44% | 20,97% | -14,34% | 35,94% | 10,05% | 34,09% | -1,93% | 6,13% | - |
| **Indice** | 2,46% | 31,47% | 21,16% | -14,05% | 36,04% | 10,04% | 34,27% | -1,84% | 6,19% | - |
| **Ecart** | 0,04% | -0,03% | -0,19% | -0,28% | -0,10% | 0,02% | -0,18% | -0,09% | -0,06% | - |

** Source : Amundi. Les performances nettes ci-dessus couvrent des périodes complètes de 12 mois pour chaque année civile.* ***Les performances passées ne préjugent en rien des résultats actuels et futurs et ne sont pas garantes des rendements à venir.*** *Les gains ou pertes éventuels ne prennent pas en compte les frais, commissions et redevances éventuels supportés par l'investisseur lors de l'émission et du rachat des parts (ex : taxes, frais de courtage ou autres commissions prélevés par l'intermédiaire financier...). Si les performances sont calculées dans une devise autre que l'euro, les gains ou les pertes éventuellement générés peuvent de ce fait être impactées par les fluctuations des taux de change (à la hausse comme à la baisse). L'écart correspond à la différence de performance du portefeuille et de l'indice.*

# Amundi MSCI North America ESG Broad Transition UCITS ETF Acc

REPORTING
Communication Publicitaire
31/10/2026

ACTIONS ■

**Indicateur de risque** ***(Source : Fund Admin)***




Risque le plus faible — Risque le plus élevé

⚠ L'indicateur de risque part de l'hypothèse que vous gardez le produit pendant 5 ans.
L'indicateur synthétique de risque permet d'apprécier le niveau de risque de ce produit par rapport à d'autres. Il indique la probabilité que ce produit enregistre des pertes en cas de mouvements sur les marchés ou d'une impossibilité de notre part de vous payer.

Nous avons classé ce produit dans la catégorie de risque 4 sur 7, qui est une catégorie de risque moyenne. Autrement dit, les pertes potentielles liées aux futurs résultats du produit se situent à un niveau moyen et, si la situation venait à se détériorer sur les marchés, il est possible que notre capacité à vous payer en soit affectée. Risques supplémentaires : Le risque de liquidité du marché peut accentuer la variation des performances du produit. Ce produit ne prévoyant pas de protection contre les aléas de marché, vous pourriez perdre tout ou partie de votre investissement. Outre les risques inclus dans l'indicateur de risque, d'autres risques peuvent influer sur la performance du Compartiment. Veuillez vous reporter au prospectus d'AMUNDI ETF ICAV.

## Caractéristiques (source : Amundi)

| | |
|---|---|
| Valeur Liquidative (VL) | **C : 181,66 EUR ( 30/10/2026 )** |
| Actif géré | **543,59 ( millions EUR ; 30/10/2026 )** |
| Code ISIN | **C : IE000MYCJA42** |
| Type de Réplication | **Physique** |
| Indice de référence | **100% MSCI NORTH AMERICA ESG BROAD CTB SELECT** |
| Affectation des sommes distribuables | **Capitalisation** |
| Forme juridique | ICAV de droit Irlandais |
| Norme européenne | OPCVM |
| Société de gestion | Amundi Ireland Limited |
| Société de gestion déléguée | 09/11/2023: Amundi Asset Management |
| Teneur marché principal | |
| Valorisateur | HSBC Securities Services (Ireland) DAC |
| Dépositaire | HSBC Continental Europe |
| Commissaire aux comptes | PRICEWATERHOUSECOOPERS |
| Date de création du compartiment/OPC | 09/11/2023 |
| Date de création de la classe | 09/11/2023 |
| VL de lancement | ( EUR ; 10/11/2016 ) |
| Devise de référence du compartiment | USD |
| Devise de référence de la classe | EUR |
| Minimum de souscription marché secondaire | 1 Part(s) |
| Périodicité de calcul de la VL | Quotidienne |
| Limite de réception des ordres | Ordres reçus chaque jour J avant 18:30 |
| Durée minimum d'investissement recommandée | 5 ans |
| Clôture fiscale | Décembre |
| Commission de surperformance | Non |
| Historique de l'indice de référence | 18/10/2022 : 100.00% MSCI NORTH AMERICA ESG BROAD CTB SELECT<br>01/11/2013 : 100.00% MSCI NORTH AMERICA<br>24/09/2008 : 100.00% CLOS-MSCI NORTH AMERICA (EUR) |

# Amundi MSCI North America ESG Broad Transition UCITS ETF Acc

REPORTING
Communication Publicitaire
31/10/2026

ACTIONS

## Rencontrez l'équipe



**Isabelle Lafargue**

Responsable Gestion Indicielle & Multistratégies – Fonds Régionaux



**Christophe Neves**

Gérant de portefeuille

## Données de l'indice (Source : Amundi)

### Description de l'indice

L'Indice MSCI North America ESG Broad CTB Select est un indice d'actions basé sur l'Indice MSCI North America représentatif des titres de grande et moyenne capitalisations des marchés américain et canadien (l'« Indice parent »). L'indice exclut les entreprises dont les produits ont des impacts sociaux ou environnementaux négatifs, tout en surpondérant les entreprises ayant un score ESG élevé. En outre, l'Indice vise à représenter la performance d'une stratégie qui repondère les titres en fonction des opportunités et des risques associés à la transition climatique, afin de répondre aux exigences minimales réglementaires de l'Indice de référence de transition climatique de l'UE (« UE CTB »).

### Caractéristiques (Source : Amundi)

Classe d'actif : **Actions**
Exposition : **Amérique du Nord**

Nombre de valeurs : **530**

### Principales lignes de l'indice (source : Amundi)

| | % d'actifs (indice) |
|---|---|
| APPLE INC | 7,45% |
| NVIDIA CORP | 7,13% |
| MICROSOFT CORP | 5,45% |
| AMAZON.COM INC | 3,45% |
| ALPHABET INC CL C | 3,12% |
| BROADCOM INC | 2,27% |
| META PLATFORMS INC-CLASS A | 2,00% |
| TESLA INC | 1,69% |
| ELI LILLY & CO | 1,61% |
| MICRON TECHNOLOGY INC | 1,53% |
| **Total** | **35,70%** |

Informations fournies uniquement à titre illustratif et ne constituant pas une recommandation à l'achat ou à la vente d'un titre donné.

### Répartition géographique de l'indice (source : Amundi)

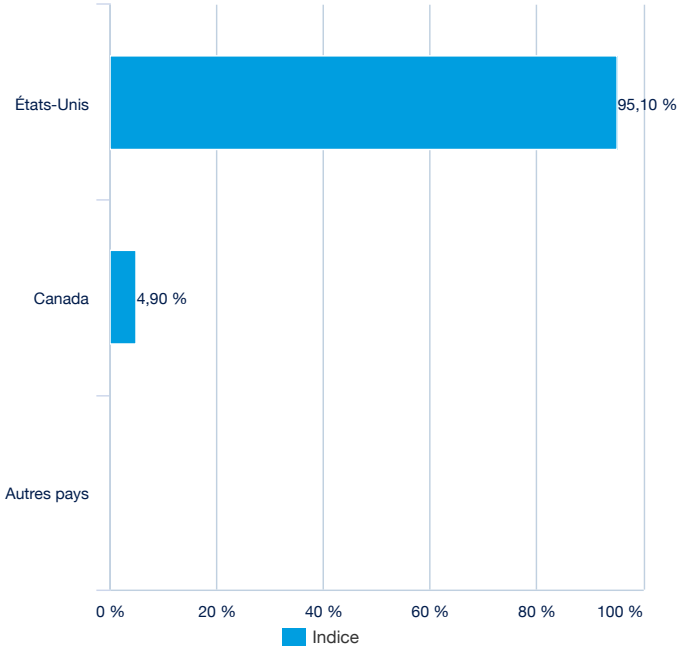


### Secteurs de l'indice (source : Amundi)

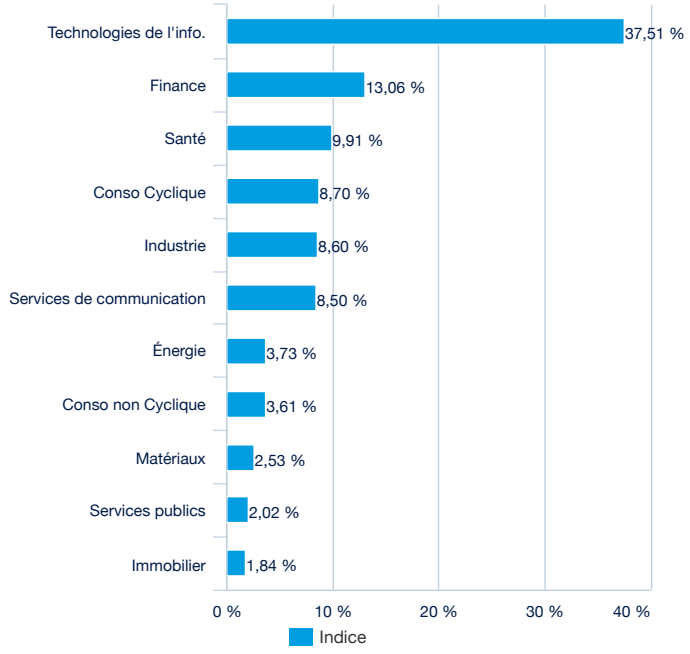

# Amundi MSCI North America ESG Broad Transition UCITS ETF Acc

REPORTING
Communication Publicitaire
31/10/2026

ACTIONS

## Données de cotation de l'ETF (source : Amundi)

| Place de cotation | Devise | Ticker Bloomberg | iNAV Bloomberg | RIC Reuters | iNAV Reuters |
|---|---|---|---|---|---|
| Euronext Paris | EUR | NRAM FP | INRAMEIV | NRAM.PA | INRAMINAV=SOLA |
| Euronext Amsterdam | USD | NAMU NA | - | NRAM.AS | - |
| Euronext Milan | EUR | NRAM IM | INRAMEIV | NRAM.MI | INRAMINAV=SOLA |

## Contact

### Contact ETF vente

| | |
|---|---|
| France & Luxembourg | +33 (0)1 76 32 65 76 |
| Allemagne & Autriche | +49 (0) 800 111 1928 |
| Italie | +39 02 0065 2965 |
| Suisse (Allemand) | +41 44 588 99 36 |
| Suisse (Français) | +41 22 316 01 51 |
| Royaume-Uni (Retail) | +44 (0) 20 7 074 9598 |
| Royaume-Uni (Instit) | +44 (0) 800 260 5644 |
| Pays-Bas | +31 20 794 04 79 |
| Pays Nordiques | +46 8 5348 2271 |
| Hong Kong | +65 64 39 93 50 |
| Espagne | +34 914 36 72 45 |

### Contact ETF Capital Market

| | |
|---|---|
| Téléphone | +33 (0)1 76 32 19 93 |
| Bloomberg IB Chat | Capital Markets Amundi ETF |
| | Capital Markets Amundi HK ETF |

### Contact ETF Courtiers

| | |
|---|---|
| BNP Paribas | +33 (0)1 40 14 60 01 |
| Kepler Cheuvreux | +33 (0)1 53 65 35 25 |

### Contact Amundi

**Amundi ETF**
90 bd Pasteur
CS 21564
75 730 Paris Cedex 15 - France
**Hotline :** +33 (0)1 76 32 47 74
info-etf@amundi.com

## Fournisseurs d'indices

LE COMPARTIMENT N'EST PAS SPONSORISÉ, AVALISÉ, VENDU OU PROMU PAR MSCI INC. (« MSCI »), NI PAR L'UNE DE SES SOCIÉTÉS AFFILIÉES, L'UN DE SES FOURNISSEURS D'INFORMATIONS OU AUCUN TIERS CONCERNÉ PAR LA COMPOSITION OU LA CRÉATION D'UN INDICE MSCI (COLLECTIVEMENT, LES « PARTIES MSCI »). LES INDICES MSCI SONT LA PROPRIÉTÉ EXCLUSIVE DE MSCI ET SONT DES MARQUES DE SERVICE DE MSCI OU DE SES AFFILIÉS. LES INDICES MSCI ONT FAIT L'OBJET D'UNE LICENCE ACCORDÉE, POUR CERTAINS BESOINS, À AMUNDI. AUCUNE DES PARTIES MSCI NE FAIT DE DÉCLARATION, NI NE DONNE DE GARANTIE, EXPRESSE OU IMPLICITE, À L'ÉMETTEUR OU AUX PORTEURS DE PARTS DE CE COMPARTIMENT, OU À TOUTE AUTRE PERSONNE OU ENTITÉ, CONCERNANT LA PERTINENCE D'INVESTIR DANS LES COMPARTIMENTS EN GÉNÉRAL OU DANS CE COMPARTIMENT EN PARTICULIER, OU LA CAPACITÉ DE TOUT INDICE MSCI À RÉPLIQUER LA PERFORMANCE DU MARCHÉ BOURSIER CORRESPONDANT. MSCI OU SES SOCIÉTÉS AFFILIÉES SONT LES CONCÉDANTS DE LA LICENCE DE CERTAINES MARQUES DÉPOSÉES, MARQUES DE SERVICE ET NOMS COMMERCIAUX, AINSI QUE DES INDICES MSCI DÉTERMINÉS, COMPOSÉS ET CALCULÉS PAR MSCI, INDÉPENDAMMENT D'AMUNDI, DE CE COMPARTIMENT, DES PORTEURS DE PARTS DE CE COMPARTIMENT, OU DE TOUTE AUTRE PERSONNE OU ENTITÉ. AUCUNE DES PARTIES MSCI N'EST TENUE DE PRENDRE EN COMPTE LES BESOINS D'AMUNDI, DES PORTEURS DE PARTS DE CE COMPARTIMENT OU DE TOUTE AUTRE PERSONNE OU ENTITÉ DANS LE CADRE DE LA DÉFINITION, DE LA COMPOSITION OU DU CALCUL DES INDICES MSCI. AUCUNE DES PARTIES MSCI N'EST RESPONSABLE DE LA DÉTERMINATION DE LA DATE DE LANCEMENT, DU PRIX OU DE LA QUANTITÉ DES ACTIONS DU COMPARTIMENT, NI DE LA DÉTERMINATION OU DU CALCUL DE LA FORMULE/DES CRITÈRES SELON LESQUELS, LE COMPARTIMENT EST REMBOURSABLE, TOUTES OPÉRATIONS AUXQUELLES AUCUNE DES PARTIES MSCI N'A PRIS PART. PAR AILLEURS, AUCUNE DES PARTIES MSCI N'A D'OBLIGATION OU DE RESPONSABILITÉ À L'ÉGARD DE L'ÉMETTEUR, DES PORTEURS DE PARTS DE CE COMPARTIMENT OU DE TOUTE AUTRE PERSONNE OU ENTITÉ RELATIVEMENT À L'ADMINISTRATION, À LA COMMERCIALISATION ET À L'OFFRE DE CE COMPARTIMENT. BIEN QUE MSCI OBTIENNE DES INFORMATIONS À INCLURE OU À UTILISER DANS LE CALCUL DES INDICES MSCI PROVENANT DE SOURCES QUE MSCI CONSIDÈRE FIABLES, AUCUNE DES PARTIES MSCI NE GARANTIT L'ORIGINALITÉ, LA PRÉCISION ET/OU L'EXHAUSTIVITÉ DE TOUT INDICE MSCI OU DE TOUTE INFORMATION Y FIGURANT. AUCUNE DES PARTIES MSCI NE GARANTIT, EXPRESSÉMENT OU IMPLICITEMENT, LES RÉSULTATS DEVANT ÊTRE OBTENUS PAR L'ÉMETTEUR DU COMPARTIMENT, LES PORTEURS DE PARTS DE CE DERNIER OU TOUTE AUTRE PERSONNE OU ENTITÉ, ET PROVENANT DE L'UTILISATION DE TOUT INDICE MSCI OU DE TOUTE INFORMATION Y FIGURANT. AUCUNE DES PARTIES MSCI NE PEUT ÊTRE TENUE RESPONSABLE DE TOUTE ERREUR, OMISSION OU INTERRUPTION RELATIVES AUX INDICES MSCI OU À TOUTE DONNÉE Y FIGURANT. EN OUTRE, AUCUNE DES PARTIES MSCI NE DONNE DE GARANTIE EXPRESSE OU IMPLICITE DE QUELQUE SORTE QUE CE SOIT, ET LES PARTIES MSCI NE DONNENT AUCUNE GARANTIE DE QUALITÉ MARCHANDE ET D'ADÉQUATION À UN USAGE PARTICULIER EN CE QUI CONCERNE LES INDICES MSCI ET TOUTE DONNÉE Y FIGURANT. SANS PRÉJUDICE DE CE QUI PRÉCÈDE, AUCUNE DES PARTIES MSCI NE POURRA ÊTRE TENUE RESPONSABLE DE TOUS DOMMAGES DIRECTS, INDIRECTS, SPÉCIAUX, PUNITIFS, CONSÉCUTIFS OU AUTRES (Y COMPRIS TOUTE PERTE DE BÉNÉFICES), QUAND BIEN MÊME ELLE AURAIT ÉTÉ AVISÉE DE L'ÉVENTUALITÉ DE TELS DOMMAGES.

## Avertissement

**Mentions relatives à la société de gestion et au fonds**
Ce document contient des informations sur Amundi ETF ICAV (le "Fonds"), un véhicule irlandais de gestion collective d'actifs à capital variable établi en vertu des lois irlandaises et autorisé à la distribution publique par la Banque centrale d'Irlande. La société de gestion du Fonds est Amundi Ireland Limited, 1 George's Quay Plaza, George's Quay, Dublin 2, D02 V002, Irlande. Amundi Ireland Limited est agréée et réglementée par la Banque centrale d'Irlande.
Le Fonds est décrit dans un Document d'informations clés (DIC) et dans un prospectus. Le DIC (ou KID) doit être mis à la disposition des souscripteurs potentiels avant la souscription.

Le prospectus en français pour les ETF UCITS français, et en anglais pour les ETF UCITS luxembourgeois et les ETF irlandais, ainsi que le KID en français sont disponibles gratuitement sur www.amundi.com, www.amundietf.com. Ils sont également disponibles au siège d'Amundi Luxembourg S.A. (en tant que société de gestion d'Amundi Index Solutions et de Multi Units Luxembourg), ou au siège d'Amundi Asset Management (en tant que société de gestion de Multi Units France), ou au siège d'Amundi Ireland Limited (en tant que société de gestion d'Amundi ETF ICAV et d'Amundi ETF II ICAV).
S'agissant des Fonds admis sur un marché réglementé, la cotation est soumise à un mécanisme d'encadrement permettant de s'assurer que le cours des actions ou parts ne s'écarte pas sensiblement d'une valeur de référence fixée par les règles du marché réglementé en question, notamment par la mise en place d'un dispositif de réservation de la cotation en cas d'écart trop important par rapport à cette valeur de référence.
Le Fonds n'offre aucune garantie de capital. L'investisseur peut ne pas récupérer l'intégralité de son investissement initial, notamment en cas de baisse de l'indice de référence. La souscription à un OPCVM peut comporter des risques. Les investisseurs potentiels sont invités à lire le profil de risque du Fonds, qui est décrit en détail dans le prospectus. Le montant qu'il est raisonnable d'investir dans le Fonds dépendra de la situation personnelle de chaque investisseur. Pour déterminer ce montant, l'investisseur doit tenir compte de sa situation financière, de son patrimoine personnel, de ses besoins actuels et futurs, ainsi que de sa volonté d'accepter des risques ou au contraire de sa préférence à investir avec prudence. Il est également fortement recommandé aux investisseurs de diversifier suffisamment leurs investissements afin d'éviter de s'exposer uniquement aux risques de ce FCP. L'investisseur est donc invité à se renseigner à ce sujet auprès de ses conseils habituels (juridique, fiscal, financier et/ou comptable) avant toute acquisition de parts du FCP.
La source des données contenues dans ce document est Amundi Asset Management sauf mention contraire.

**Politique de transparence du portefeuille et avertissement sur le marché secondaire**
La politique de transparence du portefeuille et les informations sur les actifs du fonds sont disponibles sur amundietf.com. Les actions achetées sur le marché secondaire ne peuvent généralement pas être revendues directement au fonds. Les investisseurs doivent acheter et vendre des actions sur un marché secondaire avec l'aide d'un intermédiaire (par exemple un courtier en valeurs mobilières) et peuvent encourir des frais pour cela. Les investisseurs peuvent payer plus que la valeur liquidative actuelle lorsqu'ils achètent des actions et peuvent recevoir moins que la valeur liquidative actuelle lorsqu'ils les vendent.