Amundi Global Equity Quality Income UCITS ETF Dist

REPORTING

Communication Publicitaire

31/10/2026

ACTIONS

Objectif d'investissement

Le Fonds est un OPCVM indiciel géré passivement. L'objectif d'investissement du Fonds consiste à suivre à la fois l'évolution à la hausse et à la baisse sans effet de levier de l'indice SG Global Quality Income NTR (dividendes nets réinvestis) (l'« Indice de référence »), libellé en euros (EUR) et représentatif d'un panel d'actions de haute qualité issues d'un univers d'investissement mondial et susceptibles de distribuer des dividendes de haut niveau, tout en minimisant la volatilité de la différence entre le rendement du Fonds et celui de l'Indice de référence (l'« Écart de suivi »). Le niveau prévu d'écart de suivi dans les conditions normales du marché est indiqué dans le prospectus. Des renseignements supplémentaires sur l'Indice de référence sont disponibles à l'adresse www.solactive.com. L'Indice de référence est un indice de rendement total net. Un indice de rendement total calcule la performance des composants de l'indice en se basant sur l'inclusion de tous les dividendes ou distributions dans le rendement de l'indice après retenue d'impôt. Le Fonds vise à atteindre son objectif par réplication indirecte en concluant un contrat d'échange OTC (instrument financier dérivé, l'« IFD »). Le Fonds peut également investir dans un portefeuille diversifié d'actions internationales, dont la performance sera échangée contre la performance de l'Indice de référence via l'IFD. La composition mise à jour des avoirs du Fonds est disponible sur www.amundietf.com En outre, la valeur nette des actifs indicative est publiée sur les pages Reuters et Bloomberg du Fonds, et peut également être mentionnée sur les sites des bourses où le Fonds est coté. Afin de couvrir la devise de la catégorie d'actions contre la devise de l'Indice, le Fonds applique une stratégie de couverture qui réduit l'impact des variations entre la devise de l'Indice et la devise de la catégorie d'actions.

Evolution de la performance (VL) * (Source : Fund Admin)

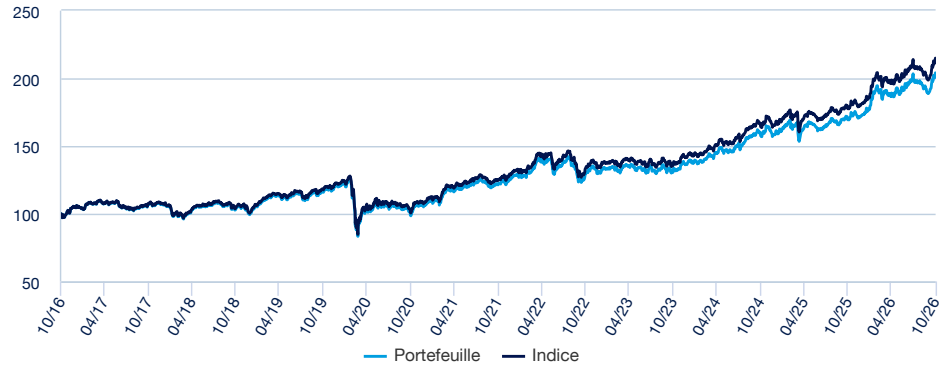

Indicateurs de risque (Source : Fund Admin)

	1 an	3 ans	5 ans	Depuis le lancement *
Volatilité du portefeuille	10,18%	9,42%	10,13%	12,01%
Volatilité de l'indice	10,18%	9,42%	10,13%	12,00%
Tracking Error ex-post	0,01%	0,01%	0,01%	0,02%
Ratio de sharpe	1,79	1,32	0,86	0,59

* La volatilité est un indicateur statistique qui mesure l'amplitude des variations d'un actif autour de sa moyenne. Exemple : des variations de +/- 1,5% par jour sur les marchés correspondent à une volatilité de 25% par an.
L'indicateur Tracking Error mesure l'écart de rendement entre le fonds et l'indice

Performances glissantes * (Source : Fund Admin)

Depuis le	Depuis le 31/12/2025	1 mois 30/09/2026	3 mois 31/07/2026	1 an 31/10/2025	3 ans 31/10/2023	5 ans 29/10/2021	Depuis le 25/09/2012
Portefeuille	17,96%	8,06%	2,87%	20,28%	55,45%	68,20%	183,69%
Indice	18,44%	8,10%	3,00%	20,87%	57,82%	72,67%	203,95%
Ecart	-0,48%	-0,04%	-0,12%	-0,59%	-2,38%	-4,46%	-20,25%

Performances calendaires * (Source : Fund Admin)

	2025	2024	2023	2022	2021	2020	2019	2018	2017	2016
Portefeuille	8,70%	16,10%	5,60%	1,88%	19,63%	-11,03%	19,65%	-6,10%	2,08%	7,37%
Indice	9,24%	16,73%	6,21%	2,41%	20,25%	-10,53%	20,30%	-5,60%	2,54%	7,84%
Ecart	-0,54%	-0,62%	-0,61%	-0,53%	-0,61%	-0,50%	-0,65%	-0,50%	-0,46%	-0,47%

** Source : Amundi. Les performances nettes ci-dessus couvrent des périodes complètes de 12 mois pour chaque année civile.* ***Les performances passées ne préjugent en rien des résultats actuels et futurs et ne sont pas garantes des rendements à venir****. Les gains ou pertes éventuels ne prennent pas en compte les frais, commissions et redevances éventuels supportés par l'investisseur lors de l'émission et du rachat des parts (ex : taxes, frais de courtage ou autres commissions prélevés par l'intermédiaire financier…). Si les performances sont calculées dans une devise autre que l'euro, les gains ou les pertes éventuellement générés peuvent de ce fait être impactées par les fluctuations des taux de change (à la hausse comme à la baisse). L'écart correspond à la différence de performance du portefeuille et de l'indice.*

Amundi Global Equity Quality Income UCITS ETF Dist

REPORTING

Communication Publicitaire
31/10/2026

ACTIONS ■

Indicateur de risque ***(Source : Fund Admin)***



Risque le plus faible — Risque le plus élevé

⚠ L'indicateur de risque part de l'hypothèse que vous gardez le produit pendant 5 ans.
L'indicateur synthétique de risque permet d'apprécier le niveau de risque de ce produit par rapport à d'autres. Il indique la probabilité que ce produit enregistre des pertes en cas de mouvements sur les marchés ou d'une impossibilité de notre part de vous payer.

Nous avons classé ce produit dans la catégorie de risque 3 sur 7, qui est une catégorie de risque entre basse et moyenne. Autrement dit, les pertes potentielles liées aux futurs résultats du produit se situent à un niveau entre faible et moyen et, si la situation venait à se détériorer sur les marchés, il est peu probable que notre capacité à vous payer en soit affectée. Risques supplémentaires : Le risque de liquidité du marché peut accentuer la variation des performances du produit. Ce produit ne prévoyant pas de protection contre les aléas de marché, vous pourriez perdre tout ou partie de votre investissement. Outre les risques inclus dans l'indicateur de risque, d'autres risques peuvent influer sur la performance du Compartiment. Veuillez vous reporter au prospectus de MULTI UNITS LUXEMBOURG.

Caractéristiques (source : Amundi)

Valeur Liquidative (VL)	**D : 167,15 EUR (30/10/2026)**
Actif géré	**212,74 (millions EUR ; 30/10/2026)**
Code ISIN	**D : LU0832436512**
Type de Réplication	**Synthétique**
Indice de référence	**100% SG GLOBAL QUALITY INCOME INDEX (EUR - NET TOTAL RETURN)**
Affectation des sommes distribuables	**Distribution**
Dernier dividende	4,8200 (EUR ; 09/12/2025)
Forme juridique	SICAV de droit Luxembourgeois
Norme européenne	OPCVM
Société de gestion	Amundi Luxembourg SA
Société de gestion déléguée	01/01/2024: Amundi Asset Management
Teneur marché principal	SOCIETE GENERALE / LANG & SCHWARZ
Valorisateur	SOCIETE GENERALE LUXEMBOURG
Dépositaire	SOCIETE GENERALE LUXEMBOURG
Commissaire aux comptes	DELOITTE AUDIT
Date de création du compartiment/OPC	25/09/2012
Date de création de la classe	25/09/2012
VL de lancement	100,00 (EUR ; 25/09/2012)
Devise de référence du compartiment	EUR
Devise de référence de la classe	EUR
Minimum de souscription marché secondaire	1 Part(s)
Périodicité de calcul de la VL	Quotidienne
Limite de réception des ordres	Ordres reçus chaque jour J avant 18:30
Clôture fiscale	Septembre
Commission de surperformance	Non
Historique de l'indice de référence	25/09/2012 : 100.00% SG GLOBAL QUALITY INCOME INDEX (EUR - NET TOTAL RETURN)

Amundi Global Equity Quality Income UCITS ETF Dist

REPORTING
Communication Publicitaire
31/10/2026

ACTIONS

Données de l'indice (Source : Amundi)

Description de l'indice

Cet indice est construit sur le principe que les dividendes ont historiquement dominé les rendements des actions à long terme. L'univers d'investissement de départ comprend les titres appartenant à une liste déterminée de pays développés à travers le monde, dont la capitalisation boursière ajustée du flottant est supérieure à 3 milliards de dollars. L'indice à pondération égale vise à répliquer la performance d'une sélection de sociétés (hors sociétés financières) ayant un bilan robuste et un rendement de dividende élevé et durable.

Caractéristiques (Source : Amundi)

Classe d'actif : **Actions**
Exposition : **International**

Nombre de valeurs : **80**

Principales lignes de l'indice (source : Amundi)

	% d'actifs (indice)
TELIA CO AB / SEK	1,37%
KIMBERLY-CLARK CORP	1,34%
TAKEDA PHARMACEUTIC	1,34%
TELENOR ASA	1,33%
KONINKLIJKE KPN NV	1,32%
NIKE INC -CL B	1,31%
KENVUE INC	1,31%
AENA SME SA	1,31%
CAR GROUP LTD	1,30%
EXELON CORP	1,30%
Total	**13,24%**

Informations fournies uniquement à titre illustratif et ne constituant pas une recommandation à l'achat ou à la vente d'un titre donné.

Répartition géographique de l'indice (source : Amundi)

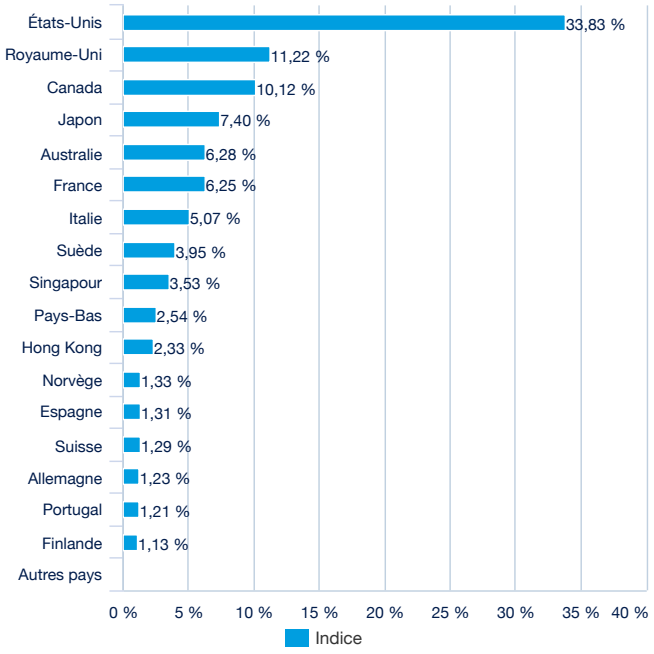

Secteurs de l'indice (source : Amundi)

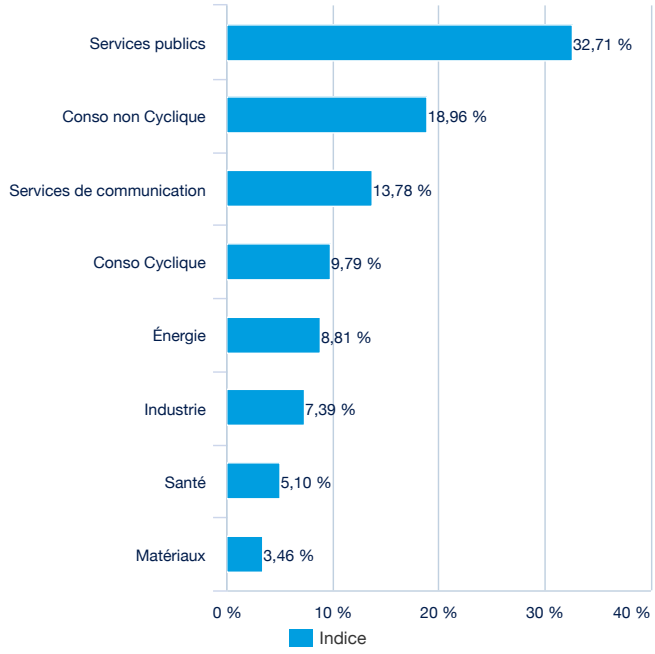

Données de cotation de l'ETF (source : Amundi)

Place de cotation	Devise	Ticker Bloomberg	iNAV Bloomberg	RIC Reuters	iNAV Reuters
Six Swiss Exchange	USD	LYQI SW	LYQIIV	LYQI.S	LYQIINAV=SOLA
Deutsche Boerse (Xetra)	EUR	LGQI GY	LGQIIV	LGQI.DE	LGQIINAV=SOLA
Euronext Paris	EUR	SGQI FP	LGQIIV	LYSGQI.PA	LGQIINAV=SOLA

Fournisseurs d'indices

Avertissement

Mentions relatives à la société de gestion et au fonds
Multi Units Luxembourg, RCS B115129, une SICAV de droit luxembourgeois situées au 9, Rue de Bitbourg, L-1273 Luxembourg, et gérée par Amundi Luxembourg S.A.
Le Fonds est décrit dans un Document d'informations clés (DIC) et dans un prospectus. Le DIC (ou KID) doit être mis à la disposition des souscripteurs potentiels avant la souscription.
Le prospectus en français pour les ETF UCITS français, et en anglais pour les ETF UCITS luxembourgeois et les ETF irlandais, ainsi que le KID en français sont disponibles gratuitement sur www.amundi.com, www.amundietf.com. Ils sont également disponibles au siège d'Amundi Luxembourg S.A. (en tant que société de gestion d'Amundi Index Solutions et de Multi Units Luxembourg), ou au siège d'Amundi Asset Management (en tant que société de gestion de Multi Units France), ou au siège d'Amundi Ireland Limited (en tant que société de gestion d'Amundi ETF ICAV et d'Amundi ETF II ICAV).

S'agissant des Fonds admis sur un marché réglementé, la cotation est soumise à un mécanisme d'encadrement permettant de s'assurer que le cours des actions ou parts ne s'écarte pas sensiblement d'une valeur de référence fixée par les règles du marché réglementé en question, notamment par la mise en place d'un dispositif de réservation de la cotation en cas d'écart trop important par rapport à cette valeur de référence.
Le Fonds n'offre aucune garantie de capital. L'investisseur peut ne pas récupérer l'intégralité de son investissement initial, notamment en cas de baisse de l'indice de référence. La souscription à un OPCVM peut comporter des risques. Les investisseurs potentiels sont invités à lire le profil de risque du Fonds, qui est décrit en détail dans le prospectus. Le montant qu'il est raisonnable d'investir dans le Fonds dépendra de la situation personnelle de chaque investisseur. Pour déterminer ce montant, l'investisseur doit tenir compte de sa situation financière, de son patrimoine personnel, de ses besoins actuels et futurs, ainsi que de sa volonté d'accepter des risques ou au contraire de sa préférence à investir avec prudence. Il est également fortement recommandé aux investisseurs de diversifier suffisamment leurs investissements afin d'éviter de s'exposer uniquement aux risques de ce FCP. L'investisseur est donc invité à se renseigner à ce sujet auprès de ses conseils habituels (juridique, fiscal, financier et/ou comptable) avant toute acquisition de parts du FCP.
La source des données contenues dans ce document est Amundi Asset Management sauf mention contraire.

Politique de transparence du portefeuille et avertissement sur le marché secondaire
La politique de transparence du portefeuille et les informations sur les actifs du fonds sont disponibles sur amundietf.com. Les actions achetées sur le marché secondaire ne peuvent généralement pas être revendues directement au fonds. Les investisseurs doivent acheter et vendre des actions sur un marché secondaire avec l'aide d'un intermédiaire (par exemple un courtier en valeurs mobilières) et peuvent encourir des frais pour cela. Les investisseurs peuvent payer plus que la valeur liquidative actuelle lorsqu'ils achètent des actions et peuvent recevoir moins que la valeur liquidative actuelle lorsqu'ils les vendent.

« Les valeurs liquidatives techniques peuvent être calculées et publiées tout jour civil (à l'exception des samedis et des dimanches) qui ne soit ni un jour ouvré ni un jour de transaction. Ces valeurs liquidatives techniques n'ont qu'une valeur indicative et ne serviront pas de base pour l'achat, la conversion, le rachat et/ou le transfert d'actions."